

Verdachtenpopulatie arrondissementsparket Amsterdam 1996: Politieregio Amsterdam-Amstelland

Amsterdam, augustus 1998

Pepijn van Amersfoort
Mireille Geldorp

Inhoudsopgave

	Inleiding	3
1	Algemene gegevens 1996	4
2	District 1	13
3	District 2	17
4	District 3	20
5	District 4	23
6	District 5	27
7	District 6	31
8	District 7	34
9	District 8	37
10	District 9	41
	Bijlagen	
Bijlage 1	Gehanteerde begrippen	45
Bijlage 2	Indeling naar delicten	46
Bijlage 3	Typering verdachten	48

Inleiding

De politie hanteert voor de opslag van informatie over verdachten een geautomatiseerd verdachtenbestand, Herkenningsdienstsysteem (HKS) genaamd. Dit is een landelijk, gestandaardiseerd systeem en wordt gebruikt om voor operationele doeleinden informatie over personen op te vragen. In principe is dit systeem niet ontworpen om statistische informatie te genereren.

Voor bijvoorbeeld de korpsleiding en de arrondissementsparketten is strategische informatie echter juist van vitaal belang. In het kader van het project Gegevensarchitectuur is in opdracht van het College van Procureurs-Generaal onderzocht in hoeverre HKS toegankelijk en bruikbaar gemaakt kan worden om statistische beleidsinformatie te leveren.

Het is mogelijk gebleken om HKS-gegevens te bewerken en vervolgens om te zetten in bestanden¹ waarmee elke gewenste statistische bewerking kan worden uitgevoerd. Het HKS is wat betreft inhoud en opzet een zeer complex systeem. Gedegen kennis van het HKS en goede samenwerking tussen onderzoekers en HKS-deskundigen is onontbeerlijk bij de totstandkoming van een product zoals dat nu voor u ligt. Deze rapportage bevat een inventariserende beschrijving van verdachten en een typering van de door hen gepleegde delicten².

In deze rapportage wordt een deel van de daderpopulatie beschreven van het arrondissementsparket Amsterdam. De gegevens zijn afkomstig van de Herkenningsdienst (HKD) van de politieregio Amsterdam-Amstelland en hebben betrekking op het jaar 1996. De gegevens die afkomstig zijn van de politieregio Gooi en Vechtstreek en die ook worden behandeld door het parket Amsterdam, worden in een andere rapportage besproken.

De in deze rapportage gehanteerde begrippen sluiten zoveel mogelijk aan bij de terminologie zoals die door de politie wordt gehanteerd, zodat informatie direct te herleiden is naar gegevens uit HKS. In bijlage 2 worden de gebruikte begrippen toegelicht. In bijlage 3 wordt vermeld welke strafrechtartikelen worden aangeduid met de delictomschrijvingen.

Het is mogelijk dat sommige tabellen in dit rapport niet optellen tot een totaal van exact 100%. De oorzaak hiervan is gelegen in het feit dat alle percentages worden afgerond tot hele getallen.

Verder wordt in tabellen met percentages onderscheid gemaakt tussen percentages die door afronding op 0 uit komen en percentages die op 0 uitkomen omdat geen enkele persoon in de betreffende categorie valt. In het eerste geval staat in de tabel een 0, in het tweede geval een -.

Alle gegevens in dit rapport hebben, tenzij nadrukkelijk anders vermeld, betrekking op delicten en verdachten, die in 1996 binnen de regio Amsterdam-Amstelland zijn gepleegd, respectievelijk aangehouden.

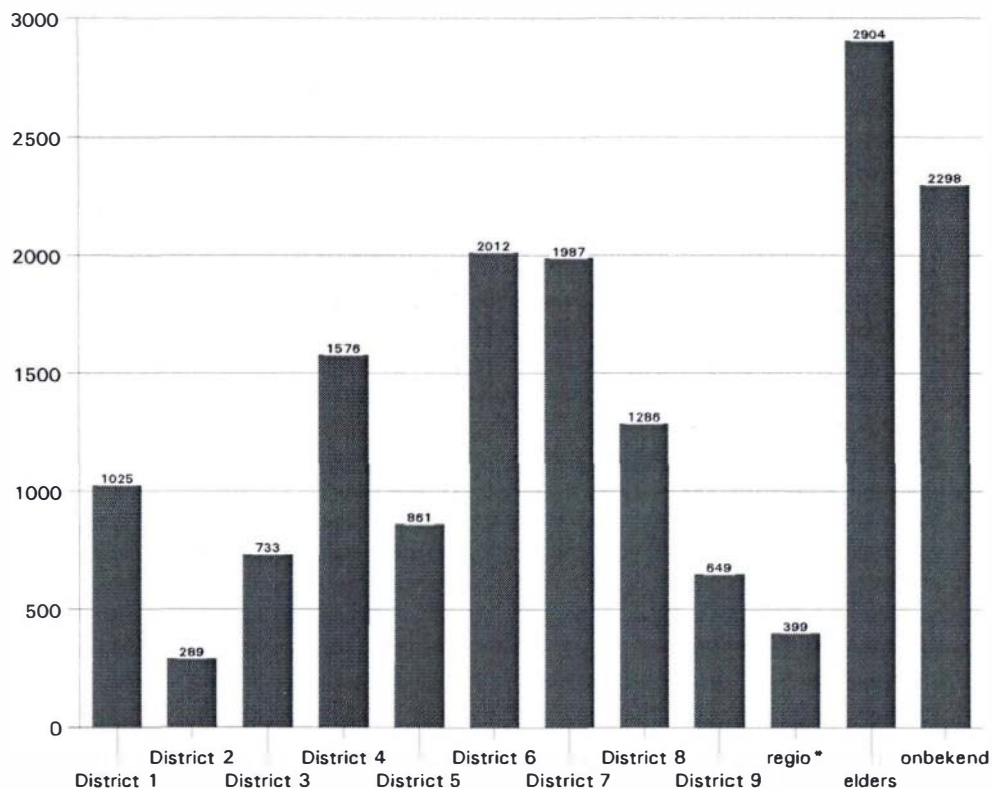
Noot 1 Deze bewerkingen worden gedaan door middel van de statistische applicatie SPSS.

Noot 2 Een uitgebreidere en gedetailleerdere beschrijving van de verdachten en de delicten is in principe mogelijk. Dit gaat echter voorbij aan het doel van deze rapportage. Zo is informatie over 'pogingen' en septs in dit onderzoek buiten beschouwing gelaten.

1 Algemene gegevens 1996

In dit hoofdstuk wordt een regiobrede beschrijving gegeven van de 16.019 verdachten, waartegen in 1996 in de politieregio Amsterdam-Amstelland ten minste één proces-verbaal van oplossing werd opgemaakt. Om te beginnen wordt in afbeelding 1.1 het district beschreven van het woonadres van de geregistreerde personen.

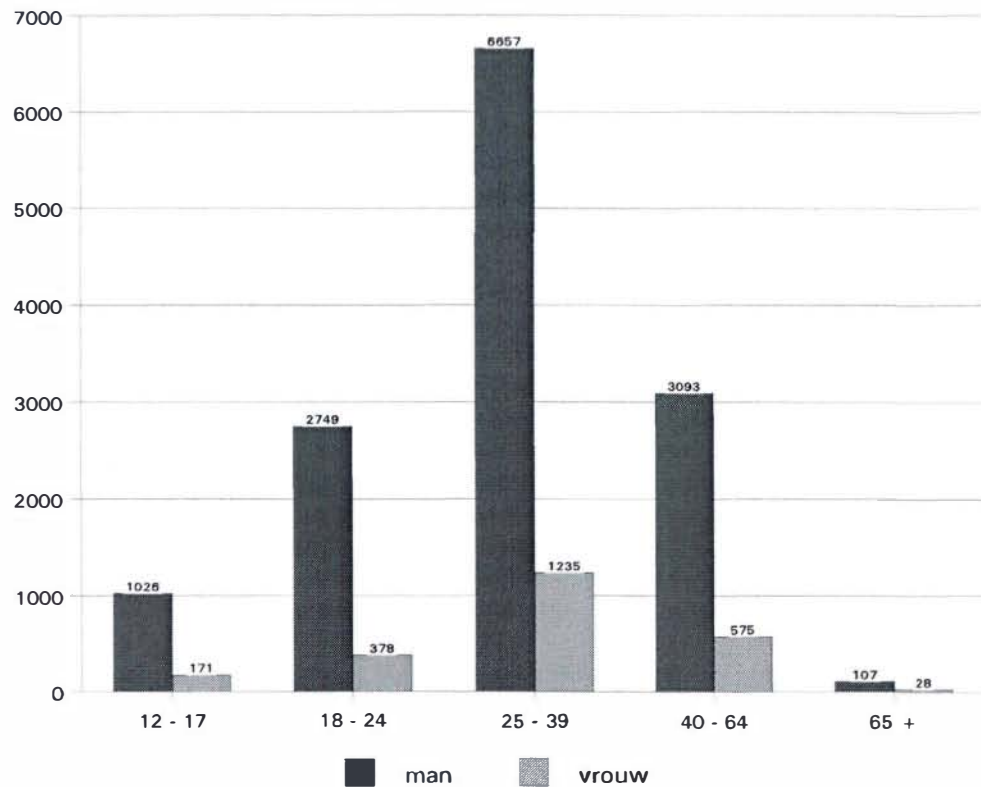
Afbeelding 1.1 Woonadres verdachten



* Van deze personen is bekend dat zij binnen de regio wonen, maar is het adres onbekend.

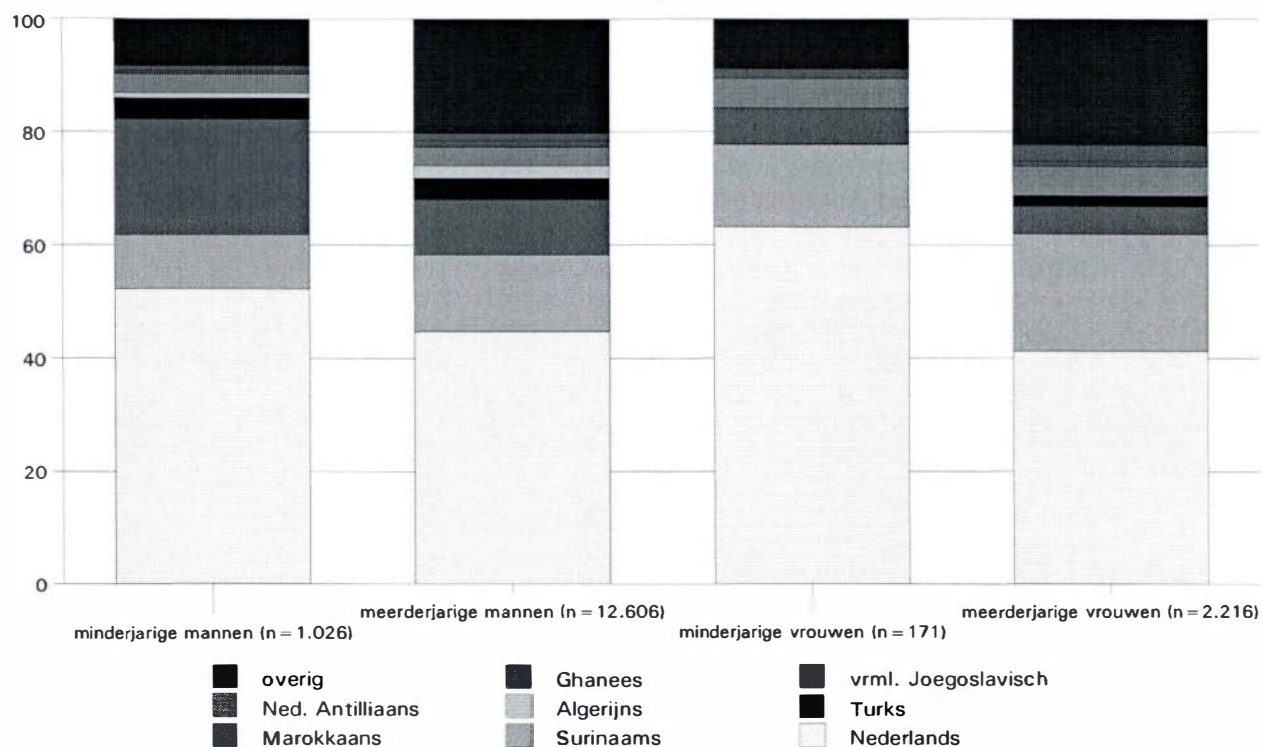
Ruim tweederde van de verdachten is woonachtig binnen de regio Amsterdam-Amstelland. Hiervan zijn de meesten afkomstig uit de stad Amsterdam (62%). De districten 6 en 7 leveren het grootste absolute aantal verdachten. Van 14% van de verdachten is het woonadres en (dus) de woonplaats onbekend; in deze categorie bevinden zich ook personen zonder vaste woon- of verblijfplaats.

Afbeelding 1.2 Leeftijd in 1996 en geslacht (in aantallen)



De grote meerderheid van de verdachten is man (85%); 15% is van het vrouwelijke geslacht. Bijna de helft van de verdachten is tussen de 25 en 39 jaar. Ruim een kwart van de verdachten is jonger dan 25 jaar. De groep minderjarigen vormt 8% van het totale aantal verdachten; 14% hiervan betreft meisjes. De gemiddelde leeftijd van de verdachten bij aanhouding ligt op 32 jaar.

Afbeelding 1.3 Etnische herkomst naar leeftijd en geslacht (in %)

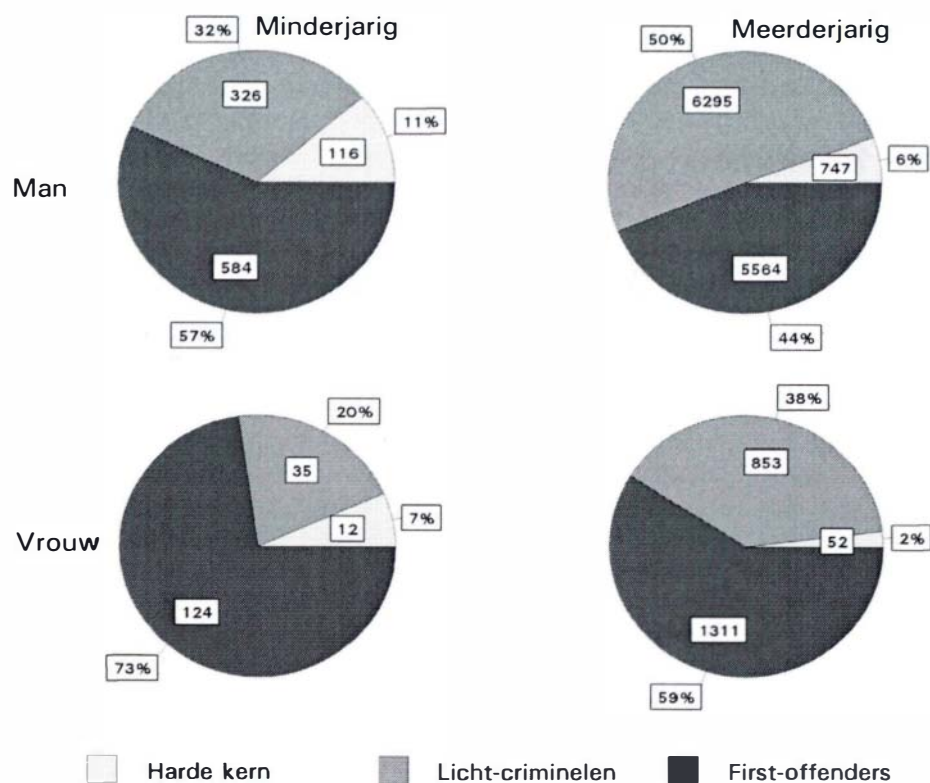


Van de meerderjarige verdachten is tussen de 40% en 45% van Nederlandse afkomst³. Daarnaast vormen personen van Surinaamse afkomst de grootste groep verdachten. Van de meerderjarige mannelijke verdachten is 10% van Marokkaanse herkomst.

Van de minderjarige mannelijke verdachten is de helft van Nederlandse afkomst. Het aantal minderjarige mannelijke Marokkanen is twee keer zo hoog als onder de meerderjarige verdachten en bedraagt 20%. Onder minderjarige vrouwelijke verdachten is het percentage verdachten van Nederlandse afkomst veel hoger: twee derde is in Nederland geboren en heeft de Nederlandse nationaliteit. Onder minderjarige vrouwelijke verdachten vormen Surinamers de tweede groep (15%).

Noot 3 Van Nederlandse afkomst is gedefinieerd als: beschikkend over de Nederlandse nationaliteit en in Nederland geboren..

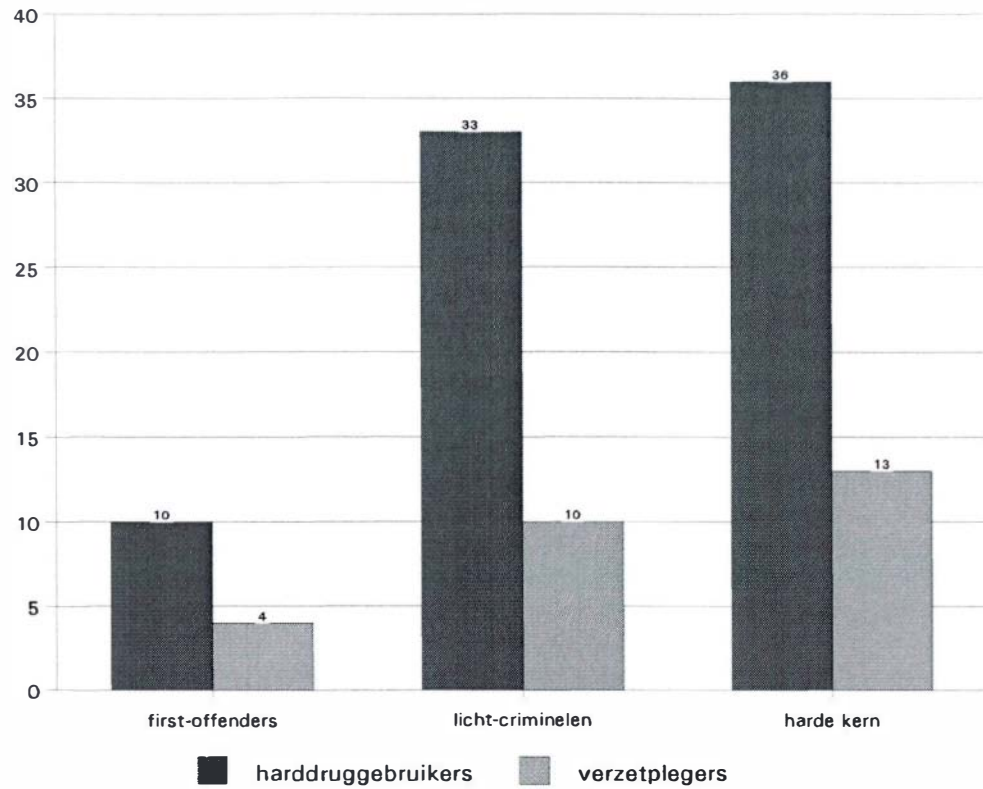
Afbeelding 1.4 Typering verdachten (in %)



Naar verhouding bevinden zich onder minderjarigen meer verdachten die als harde kern⁴ kunnen worden getypeerd dan onder de volwassen verdachten. Bij drie van de vier de onderscheiden groepen verdachten vormen de first-offenders de grootste categorie, behalve bij meerderjarige mannelijke verdachten. Deze laatste groep bestaat voor de helft uit licht-criminelen.

Noot 4 Zie bijlage 3 voor tapering verdachten.

Afbeelding 1.5 Gevarencodes naar type verdachte (in %)



Voor één vijfde van alle verdachten is de gevarencode harddrugsgebruiker geregistreerd in HKS. Wanneer dit gegeven wordt uitgesplitst naar het type verdachte, blijkt dat dit cijfer onder licht-criminelen en de harde kern drie tot drie-en-een-half keer zo hoog ligt als onder de first-offenders. Daarnaast is van de harde kern ruim één op de acht verdachten geregistreerd als verzetpleger.

De 16.019 geregistreeerde verdachten werden in verband gebracht met 30.836 delicten. Dit komt neer op gemiddeld 1,9 feit per verdachte.

Tabel 1.1 Totaal en gemiddeld aantal delicten naar type verdachte en leeftijd


type verdachte	minderjarigen (n = 1.197)			meerderjarigen (n = 14.822)			totaal		
	gem	aantal	%	gem	aantal	%	gem.	aantal	%
first-offenders (n = 7.583)	1,3	908		1,2	8028		1,2	8936	29
licht-criminelen (n = 7.509)	2,3	824		2	14047		2	14871	48
harde kern (n = 927)	8	1022		7,5	6007		7,6	7029	23
totaal	2,3	2754		1,9	28082		1,9	30836	100
			9			91			100

Bijna de helft van alle opgehelderde feiten binnen de regio komt op het conto van licht-criminelen. De harde kern, 6% van het totaal aantal verdachten, is verantwoordelijk voor bijna een kwart van alle delicten. Voor de harde kern is het gemiddeld aantal geregistreeerde feiten dan ook 4 to 6 maal hoger dan voor de beide andere groepen. Daarnaast kan geconstateerd worden dat minderjarige verdachten 'actiever' zijn dan de verdachten van 18 jaar of ouder: van de 18-minners zijn gemiddeld meer feiten geregistreeerd⁵.

Noot 5 Overigens moet worden bedacht dat dit niet noodzakelijkerwijs betekent dat 18-minners ook feitelijk meer delicten plegen. Het is zeer wel mogelijk dat zij slechts eerder geneigd zijn hun daden te bekennen dan hun meerderjarige collega's.

In afbeelding 1.6 wordt aangegeven aan welk type delicten de diverse groepen verdachten zich naar verhouding schuldig maken.

Afbeelding 1.6 Delictgroep naar type verdachte en leeftijd (in %)



Vermogensmisdrijven vormen de bulk van alle in HKS geregistreerde misdrijven met een bekende dader. Dit geldt bij uitstek voor de verdachte van het type harde kern: drie kwart van de delicten die de minderjarige harde kern wordt aangerekend, betreft vermogensdelicten. Voor de meerderjarige verdachten van dezelfde signatuur geldt dit voor tweederde van de delicten.

Verdachten die als licht-crimineel getypeerd kunnen worden, worden vaker dan beide andere typen verdacht van misdrijven tegen leven en persoon en misdrijven tegen openbare orde en gezag. Binnen deze groep worden minderjarigen vaker voor misdrijven tegen leven en persoon geverbaliseerd dan meerderjarigen.

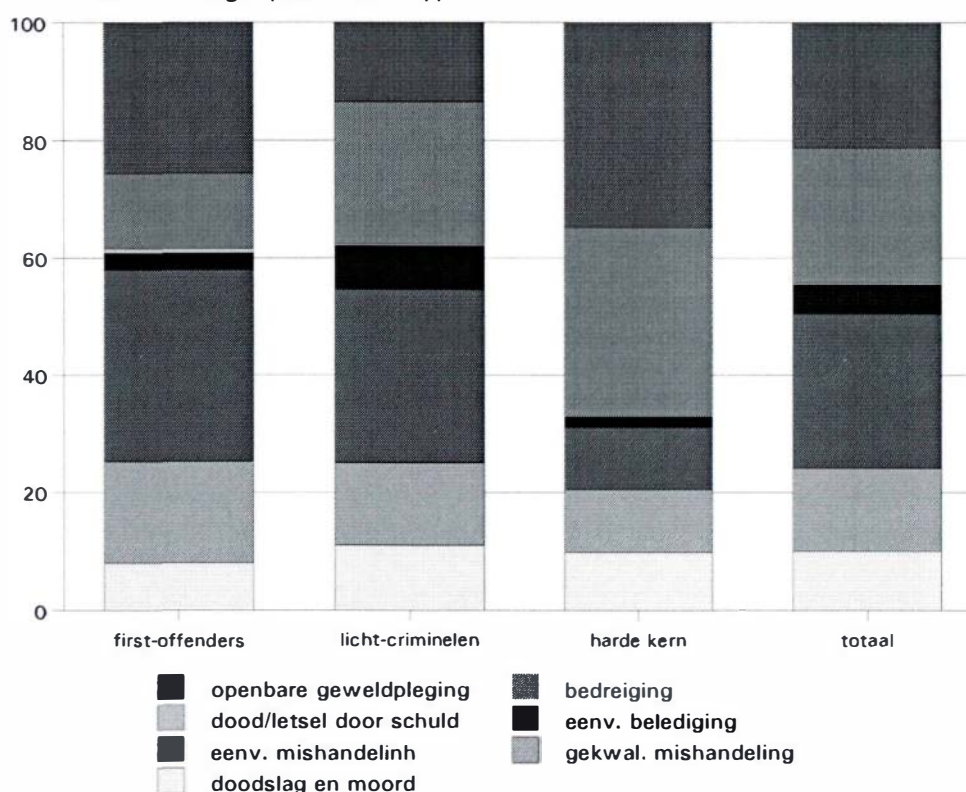
Bijna één op de drie delicten waarmee meerderjarige first-offenders in verband worden gebracht, is een verkeersdelict: dit aantal is aanzienlijk hoger dan bij de harde kern en de licht-criminelen. Minderjarige first-offenders worden vaker voor misdrijven tegen openbare orde en gezag geverbaliseerd. Meerderjarige first-offenders worden vaker voor verkeersmisdrijven aangehouden (31%).

Tabel 1.2 Gewelddelicten naar type verdachte (in aantallen en %)

type verdachte	aantal	%
first-offenders (n = 7.583)	830	21
licht-criminelen (n = 7.509)	1860	47
harde kern (n = 927)	1067	27
totaal	3.957	100

Van alle delicten kan 13% tot de gewelddelicten⁶ worden gerekend. De harde kern, 6% van de verdachten, is verantwoordelijk geacht voor ruim een kwart van de gewelddelicten. Licht-criminelen en first-offenders laten zich echter ook niet onbetuigd.

Afbeelding 1.7 Gewelddelicten; uitgesplitst naar type verdachte (in %)



De grootste categorieën gewelddelicten betreffen eenvoudige mishandeling, bedreiging en openbare geweldpleging. First-offenders werden naar verhouding meer dan de andere twee groepen ge verbaliseerd voor eenvoudige en voor gekwalificeerde mishandeling. Tegen licht-criminelen werd meer dan tegen de twee andere typen verdachten doodslag en moord geregistreerd. Bij de harde kern valt vooral het percentage bedreigingen en openbare geweldplegingen op.

Noot 6 Zie bijlage 1 voor definitie gewelddelict.

In de volgende hoofdstukken wordt een aantal gegevens gepresenteerd op districtsniveau. In tabel 1.3 wordt eerst aangegeven welk deel van de verdachten binnen de regio met meer dan één korpsonderdeel in aanraking kwam⁷.

Tabel 1.3 Verdachten waarvoor door 2 of meer korpsonderdelen proces verbaal werd opgemaakt (in %)

type verdachte	%
first-offenders	2
licht-criminelen	15
harde kern	40
gemiddeld	10

Te zien is dat gemiddeld zo'n 10% van de verdachten door meer dan één korpsonderdeel een verbaal tegen zich kreeg opgemaakt. Bij de harde kern ligt dit percentage uiteraard het hoogst, namelijk op 40%.

Het feit dat een aantal verdachten in contact kwam met meerdere districten heeft als consequentie dat er, in de beschrijving van de verdachtenpopulaties van de afzonderlijke districten, een overlap bestaat. Voor dezelfde verdachte kan immers zowel in district A als in district B een proces verbaal van oplossing zijn uitgeschreven⁸.

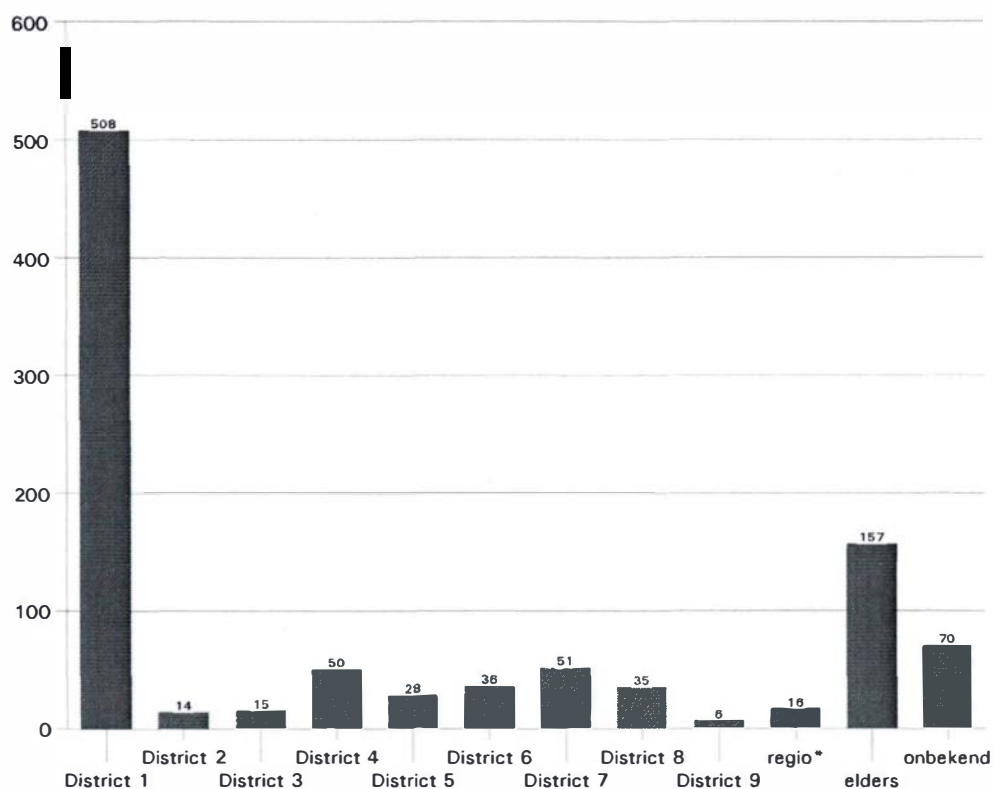
Noot 7 Het regiokorps kan worden onderverdeeld in 9 districten en een tiende te onderscheiden korpsonderdeel welke is opgebouwd uit de diverse regioteams.

Noot 8 Hetgeen tot gevolg heeft dat wanneer van alle afzonderlijke districten het totaal aantal verdachten wordt gesommeerd, dit resulteert in een groter aantal verdachten dan het werkelijke aantal van 16.019, zoals vermeld in het onderhavige hoofdstuk.

2 District 1

De politieambtenaren van district 1 maakten in 1996 tegen 986 verschillende personen proces-verbaal op. Onder de in dit district geverbaliseerde verdachten bevinden zich 13% vrouwen. De groep verdachten bestaat voor het grootste deel (62%) uit personen met een Nederlandse herkomst. Ongeveer 12% van de verdachten is Surinaams en 8% Marokkaans. Het percentage verdachten dat als harddrugverslaafde geregistreerd staat ligt op 15%. Van alle verdachten kan 7% als harde kern worden gekenmerkt.

Afbeelding 2.1 Woonadres verdachten (in aantallen)



* Van deze personen is bekend dat zij binnen de regio wonen, maar is het adres onbekend.

Ruim de helft van de verdachten die in district 1 werden opgepakt, woont ook in dit district; 77% komt van binnen de regio. Het percentage verdachten waarvan de woonplaats en het woonadres onbekend is, is slechts 7%. Van alle verdachten werd 84% alleen in dit district geverbaliseerd, de overige verdachten kwamen in 1996 ook met andere korpsonderdelen in aanraking.

Onder de verdachten bevinden zich 121 minderjarigen (12%). Van de 2e groep is 17% vrouw. Onder de minderjarigen is het percentage dat een Nederlandse herkomst heeft 62%; 17% is Surinaams en 13% Marokkaans. Drie kwart van de minderjarige verdachten die in district 1 werden ge verbaliseerd, woont in district 1; daarnaast komt 8% uit district 7. Het percentage harde kern onder de jeugdige verdachten is 10%.

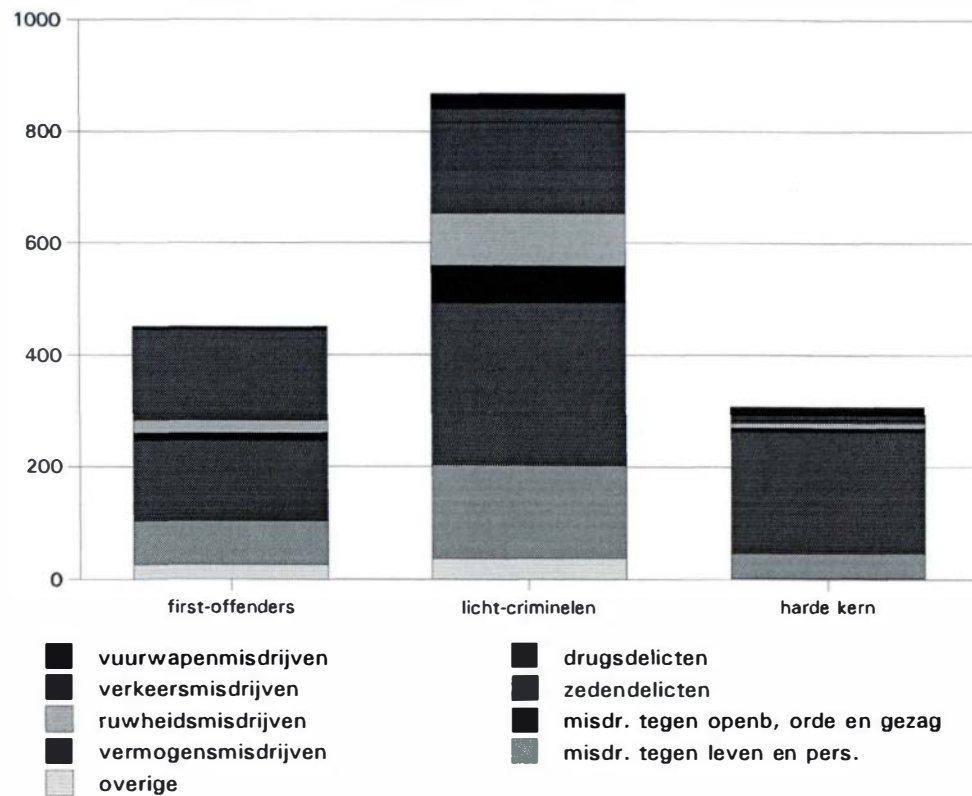
De in district 1 ge verbaliseerde verdachten werden 1.627 delicten aangerekend. Dit is 5% van de binnen de regio opgeloste delicten. Per verdachte is dit gemiddeld 1,7 feit.

Tabel 2.1 Gemiddeld en totaal aantal feiten district 1 naar type verdachte

	gemiddeld aantal	totaal aantal	%
first-offender (n = 395)	1,1	451	28
licht crimineel (n = 524)	1,7	868	53
harde kern (n = 67)	4,6	308	19
totaal (n = 986)	1,7	1627	100

Voor bijna een vijfde van de delicten wordt de harde kern, 7% van de verdachten, verantwoordelijk gehouden.

Afbeelding 2.2 Feiten naar delictgroep (in aantallen) en type verdachte



Vergeleken met de regio als geheel, werden alle drie typen verdachten verantwoordelijk gehouden voor meer misdrijven tegen leven en persoon. Bijna drie kwart van de delicten die voor rekening komen van de harde kern betreft vermogensdelicten. Dit percentage is hoger dan voor de gehele regio. Licht-criminelen werden daarentegen minder vaak dan regionaal het geval is voor vermogensdelicten geverbaliseerd.

Tabel 2.2 Gewelddelicten district 1

	aantal	%
doodslag en moord	30	9
gekwalficeerde mishandeling	33	10
eenvoudige mishandeling	127	40
eenvoudige belediging	20	6
dood/letsel door schuld	2	■
bedreiging	76	24
openbare geweldpleging	31	10
totaal	319	100

Een vijfde van alle binnen district 1 opgeloste misdrijven betreft gewelddelicten; voor de regio als geheel ligt dit percentage op 13%, dat is naar verhouding meer dan regionaal het geval is. Twee vijfde hiervan zijn eenvoudige mishandelingen; ook dit percentage ligt hoger dan voor de regio als geheel. Voor openbare geweldpleging werd daarentegen minder vaak proces-verbaal opgemaakt dan gemiddeld binnen regio.

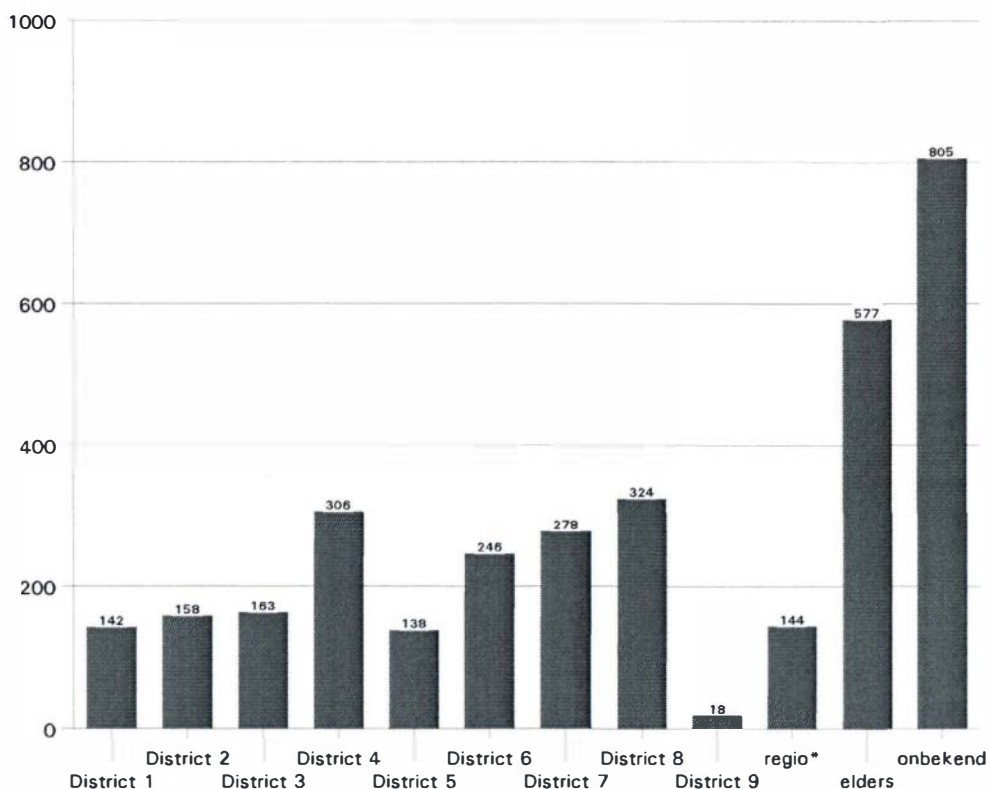
3 District 2

In 1996 werd in district 2 tegen 3.299 verdachten proces-verbaal opgemaakt. Van deze verdachten was 14% vrouw. Hoog is het aantal niet-Nederlandse verdachten (67%); de verdeling van de herkomst van de verdachten is daarnaast meer divers dan in andere districten. Van de verdachten heeft 16% een Surinaamse en 10% een Marokkaanse achtergrond. Onder de personen die werden geverbaliseerd bevonden zich 5% minderjarigen. Ongeveer 7% van alle personen die verdacht werden van het plegen van een delict in district 2, kan tot de harde kern worden gerekend.

Het aantal verdachten dat geregistreerd staat als harddruggebruiker is hoog, nl. 42%. Ook het percentage verzetplegers is hoog (10%).

Afbeelding 3.1 toont de woonplaats van de verdachten die in district twee werden aangehouden.

Afbeelding 3.1 Woonadres verdachten (in aantallen)



* Van deze personen is bekend dat zij binnen de regio wonen, maar is het adres onbekend.

Slechts 5% van de in dit district geverbaliseerde verdachten woont ook binnen het district. Van bijna een kwart van de verdachten is het woonadres onbekend. Het gaat hier waarschijnlijk in een groot aantal gevallen om dak- en thuislozen. Bijna een kwart van de verdachten werd, naast district 2, ook door een ander korpsonderdeel aangehouden.

Van deze 166 minderjarige verdachten is 26% vrouw. Vijf procent van de in district 2 geregistreerde verdachten is minderjarig. Het percentage dat in Nederland is geboren en een Nederlandse nationaliteit heeft is laag. Van de jeugdige verdachten die in district 2 zijn opgepakt, komt een groot deel van buiten de regio. Daarnaast wonen veel van de minderjarige verdachten, in district 7, district 6 en district 4. Van 8% was geen woonadres bekend. Tevens kan binnen district 2 een aanzienlijk deel van de jeugdige verdachten als harde kern worden aangemerkt, namelijk 13%.

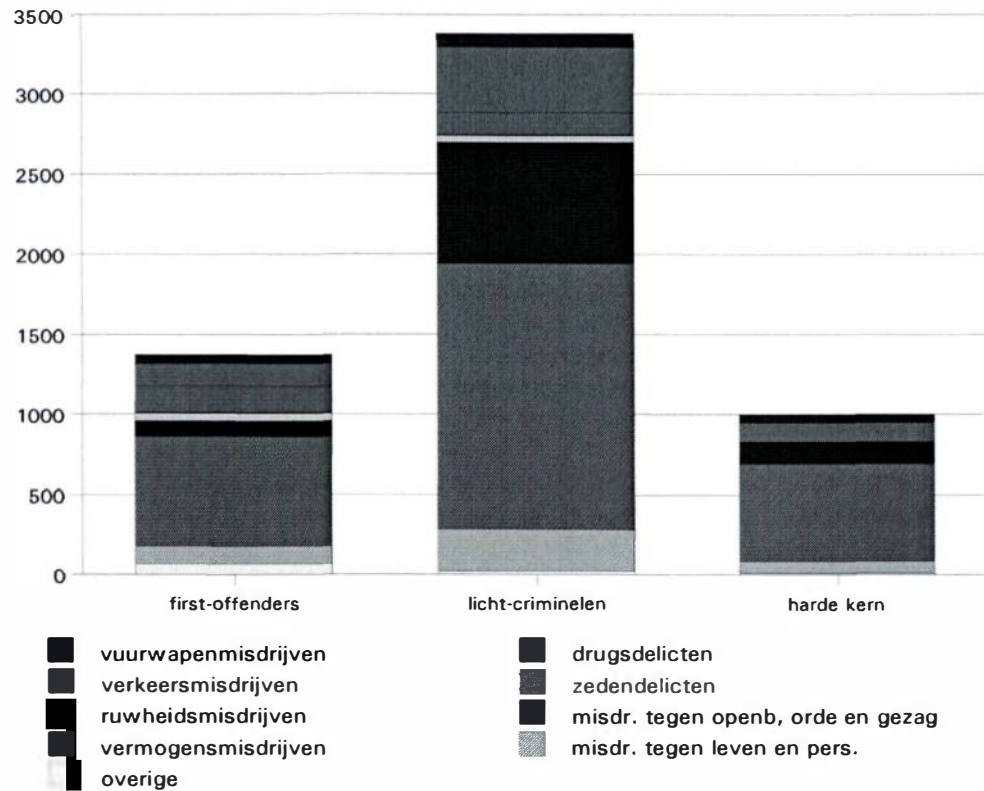
Binnen het district werden in totaal 5.755 delicten opgelost. Per verdachte komt dat neer op gemiddeld 1,7 feit.

Tabel 3.1 Gemiddeld en totaal aantal feiten district 2 naar type verdachte

	gemiddeld aantal	totaal aantal	%
first-offender (n = 1.190)	1,2	1372	24
licht crimineel (n = 1.877)	1,8	3381	59
harde kern (n = 232)	4,3	1002	17
totaal (n = 3.299)	1,7	5755	100

De harde kern, 7% van de totale groep verdachten binnen district 2, is in verband gebracht met 17% van de delicten.

Afbeelding 3.2 Feiten naar delictgroep (in aantallen) en type verdachte



Het type misdrijven waarvoor de verdachten werden ge verbaliseerd, komt overeen met het beeld dat ook al in hoofdstuk 1 naar voren kwam. Ruim een kwart (28%) van alle delicten betreft geweldsdelicten.

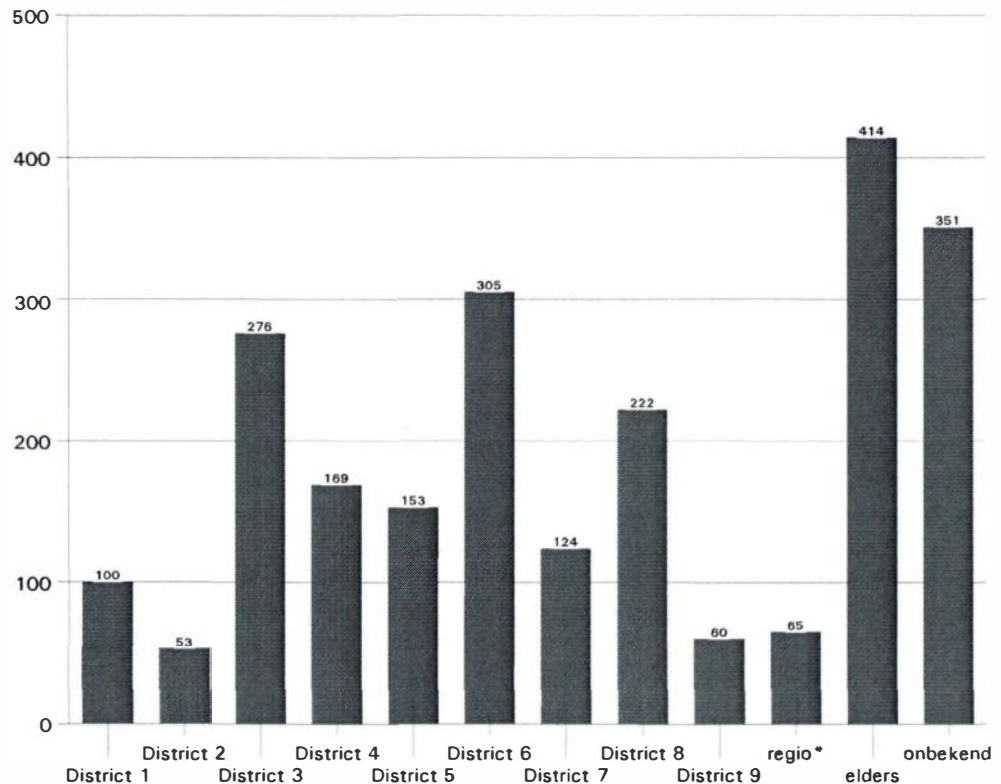
Tabel 3.2 Geweldsdelicten opgelost binnen district 2

	aantal	%
doodslag en moord	169	10
gekwalificeerde mishandeling	284	17
eenvoudige mishandeling	455	28
eenvoudige belediging	79	5
dood/letsel door schuld	2	0
bedreiging	356	22
openbare geweldpleging	286	18
totaal	1631	100

4 District 3

Binnen het gebied van district 3 werden 2.292 verdachten geverbaliseerd. Onder deze verdachten bevinden zich 243 vrouwen (11%). Ruim de helft van de verdachten is van Nederlandse herkomst. Daarnaast vormen Marokkaanse (10%) en Surinaamse (9%) verdachten de grootste groepen. Van alle verdachten is 5% minderjarig. Een naar verhouding hoog percentage van de verdachten kan tot de harde kern worden gerekend, namelijk 10%. Binnen dit district werd tegen relatief weinig first-offenders proces-verbaal opgemaakt ('slechts' 40%). Het percentage geregistreerde harddruggebruikers en verzetplegers is respectievelijk 24% en 9%.

Afbeelding 4.1 Woonadres verdachten



* Van deze personen is bekend dat zij binnen de regio wonen, maar is het adres onbekend.

Van de binnen de regio woonachtige verdachten komen de meesten uit de aangrenzende districten 6 (13%) en 8 (10%) en uit district 3 zelf (12%). De percentages verdachten die buiten de regio wonen of waarvan het woonadres onbekend is, ligt op 15%. Van alle verdachten werd ruim een kwart ook nog door een ander korps onderdeel geverbaliseerd.

Binnen district 3 werden 121 minderjarigen (5%) geverbaliseerd. Van de jeugdige verdachten is 13% vrouw. Onder de minderjarigen bevinden zich relatief veel Nederlands Antilliaanse, Ghanese, Joegoslavische en Turkse personen. Het percentage Surinaamse jeugdige verdachten is relatief laag. Ruim een kwart van de minderjarige verdachten woont in district 6. Daarnaast wonen veel verdachten in district 8 (12%) en district 3 (11%). Het aantal minderjarige verdachten waarvan het woonadres onbekend is, is te verwaarlozen. Bijna een vijfde van de jeugdige verdachten die binnen district 3 werden aangehouden, kan als harde kern worden aangemerkt; ruim een derde is licht-crimineel.

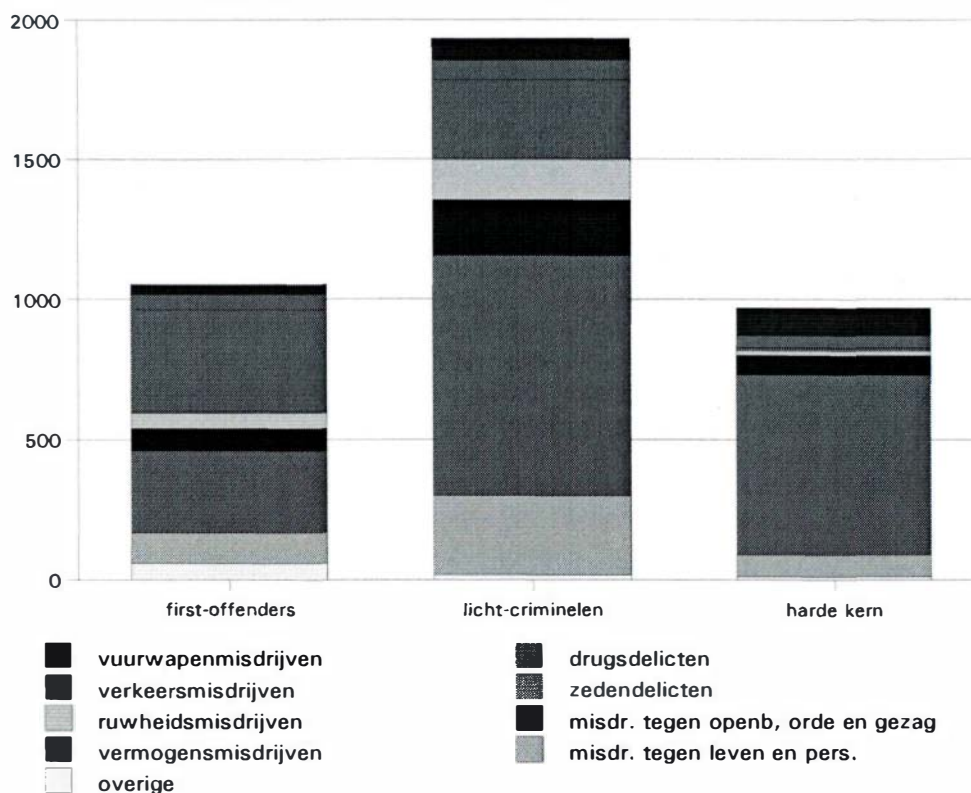
Tegen de 2.292 verdachten werd voor 3.956 delicten, proces-verbaal opgemaakt. Gemiddeld komt dit neer op 1,7 delict per verdachte.

Tabel 4.1 Gemiddeld en totaal aantal feiten district 3 naar type verdachte

	gemiddeld aantal	totaal aantal	%
first-offender (n = 908)	1,2	1053	27
licht crimineel (n = 1.158)	1,7	1933	49
harde kern (n = 226)	4,3	970	25
totaal (n = 2.292)	1,7	3956	100

Een kwart van de delicten kan in verband worden gebracht met de harde kern.

Afbeelding 4.2 Feiten naar delictgroep (in aantallen) en type verdachte



Ruim een derde van de delicten die de first-offenders worden aangerekend zijn verkeersdelicten; daarnaast betreft ruim een kwart vermogensdelicten. De licht-criminelen worden, vergeleken met de regio als geheel, iets vaker verantwoordelijk gehouden voor misdrijven tegen leven en persoon en ruwheidsdelicten. Bijna twee derde van de delicten van de harde kern zijn vermogensdelicten; bij de licht-criminelen is dit bijna de helft.

Tabel 4.2 Gewelddelicten opgelost binnen district 3

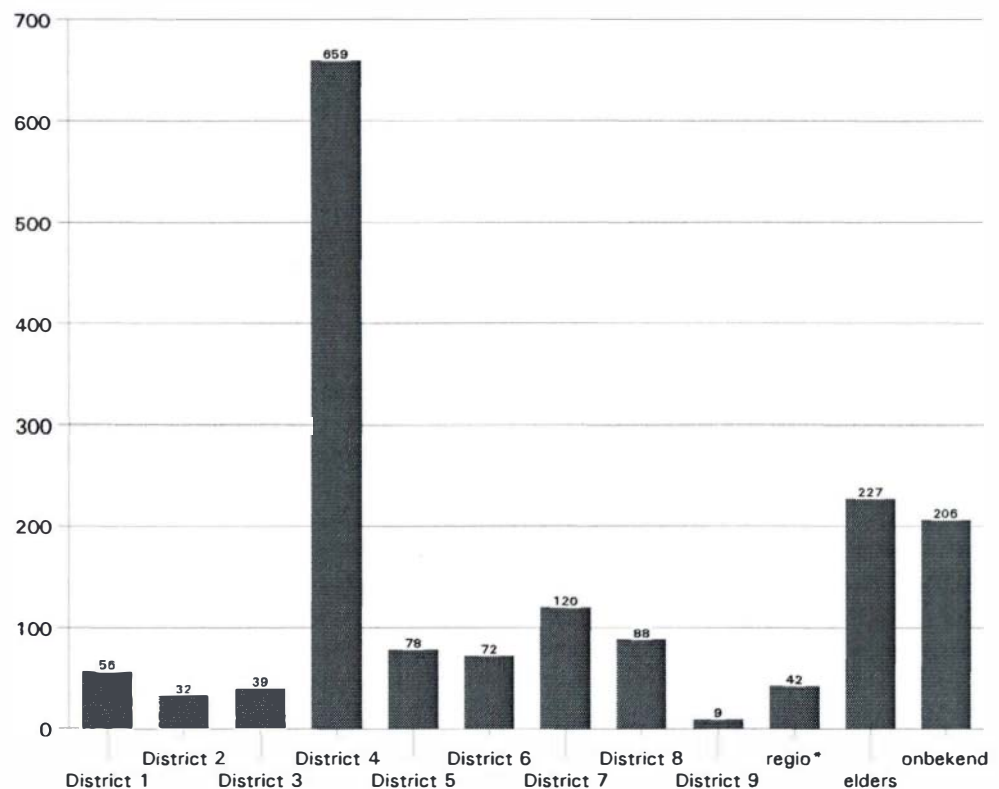
	aantal	%
doodslag en moord	47	7
gekwalficeerde mishandeling	102	16
eenvoudige mishandeling	154	23
eenvoudige belediging	33	5
dood/letsel door schuld	4	1
bedreiging	130	20
openbare geweldpleging	189	29
totaal	659	100

Bijna een zesde van alle delicten zijn gewelddelicten. Openbare geweldpleging (29%) en eenvoudige mishandeling (23%) vormen ruim de helft hiervan.

5 District 4

Binnen district 4 werden in 1996 1.628 verdachten geverbaliseerd. Onder hen bevonden zich 222 vrouwen (14%). Binnen dit district werd tegen 18% verdachten met een Surinaamse en 12% verdachten met een Marokkaanse herkomst proces-verbaal opgemaakt. Van alle verdachten is minder dan een derde first-offender. Het percentage licht-criminelen is 58% en het percentage harde kern is 10%. Bijna een derde van alle verdachten staat geregistreerd als harddruggebruiker. Ook het percentage verzetplegers is, met 10%, hoog.

Afbeelding 5.1 Woonadres verdachten



* Van deze personen is bekend dat zij binnen de regio wonen, maar is het adres onbekend.

Bijna drie kwart van deze verdachten woont binnen de regio Amsterdam-Amstelland. Ruim 40% van de verdachten woont in district 4. Van alle verdachten werd ruim een kwart ook nog door een ander korps onderdeel dan district 4 geverbaliseerd.

Van alle verdachten die in 1996 binnen district 4 werden geverbaliseerd, waren er 112 (7%) minderjarig. Onder deze minderjarige verdachten bevonden zich 17% meisjes. Ruim de helft van de jeugdigen is van Nederlandse herkomst. Het percentage Marokkaanse verdachten is hoog; zij vormen een kwart van alle minderjarige verdachten. Ongeveer twee derde van deze verdachtengroep is woonachtig in district 4; bijna 90% woont in de regio. Van de jeugdigen behoort een zesde tot de harde kern.

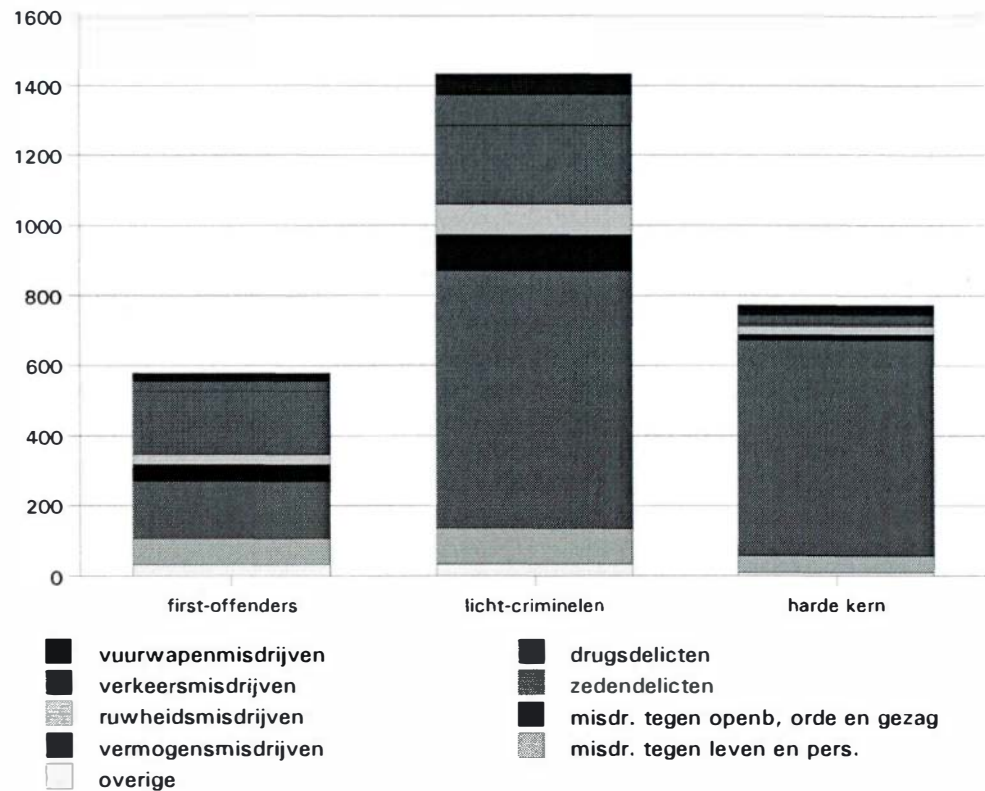
In totaal werden voor de in dit district geverbaliseerde verdachten 2.879 delicten geregistreerd. Dit komt neer op gemiddeld 1,8 delict per verdachte.

Tabel 5.1 Gemiddeld en totaal aantal feiten district 4 naar type verdachte

	gemiddeld aantal	totaal aantal	%
first-offender (n = 514)	1,1	579	20
licht crimineel (n = 946)	1,6	1527	53
harde kern (n = 168)	4,6	773	27
totaal (n = 1.628)	1,8	2879	100

Ruim de helft van de delicten worden licht-criminelen aangerekend. De harde kern, een tiende van alle verdachten, wordt verantwoordelijk geacht voor ruim een kwart van alle opgeloste delicten.

Afbeelding 5.2 Delictgroepen; uitgesplitst naar type verdachte (aantal)



Vergeleken met de regio werden de first-offenders in district 4 vaker voor misdrijven tegen leven en persoon en misdrijven tegen openbare orde opgepakt. Licht-criminelen werden daarentegen vaker dan gemiddeld binnen de regio ge verbaliseerd voor vermogensdelicten en verkeersdelicten. Vergeleken met elders binnen de regio maken de leden van de harde kern binnen dit district zich iets vaker aan vermogensdelicten schuldig.

Bijna een achtste van alle geregistreerde delicten met bekende dader betreft geweldsdelicten (n = 349). In tabel 5.2 worden deze gespecificeerd.

Tabel 5.2 Gewelddelicten district 4

	aantal	%
doodslag en moord	48	14
gekwalificeerde mishandeling	63	18
eenvoudige mishandeling	98	28
eenvoudige belediging	13	4
dood/letsel door schuld	0	-
bedreiging	97	28
openbare geweldpleging	30	9
totaal	349	100

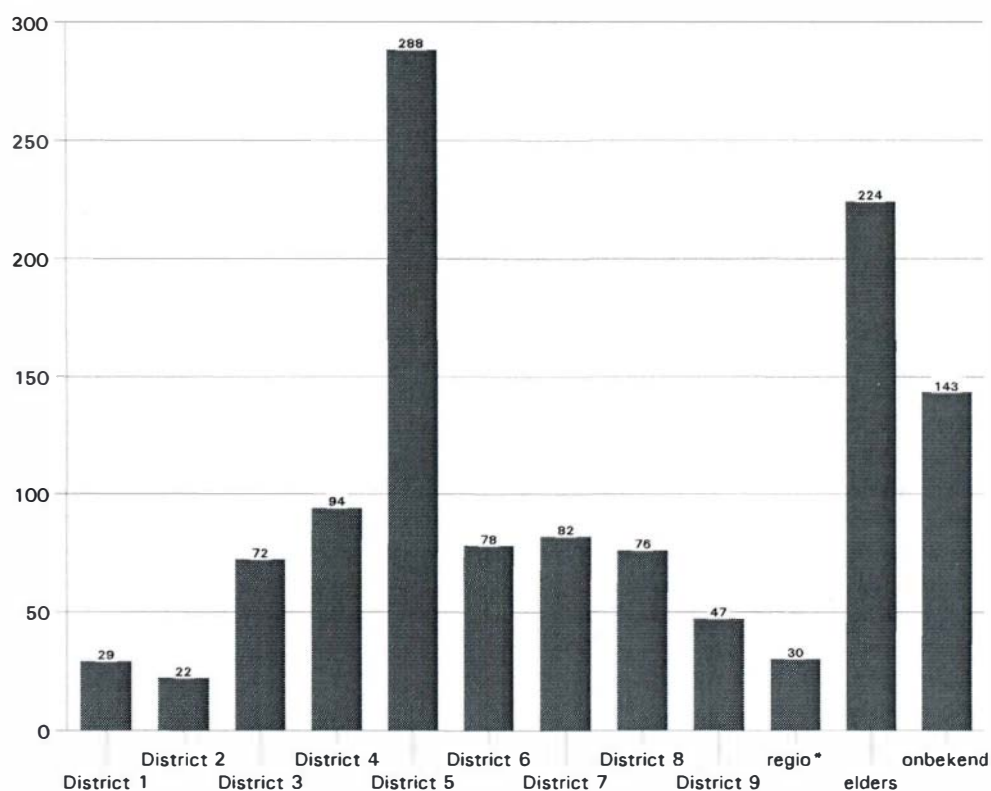
Eenvoudige mishandeling en bedreiging vormen beide ruim een kwart van de gewelddelicten waarvoor verdachten werden opgepakt. Dit komt overeen met de verdeling op regionaal niveau.

Naar verhoudingen werd gemiddeld binnen de regio bijna twee maal zo vaak terzake openbare geweldplegingen proces-verbaal opgemaakt, als in district 4. Binnen district 4 werden verdachten daarentegen vaker voor moord en doodslag geverbaliseerd.

6 District 5

In 1996 werd binnen district 5 tegen 1.185 verschillende personen proces-verbaal opgemaakt. Van deze verdachten is 12% vrouw. De leeftijdsverdeling van de verdachten binnen district 5 komt geheel overeen met die van de regio als geheel. Ruim de helft (57%) van de verdachten heeft een Nederlandse herkomst. Het percentage Surinaamse verdachten bedraagt 9%. Een vijfde van de verdachten heeft de gevarencode harddruggebruiker achter zijn naam staan; 6% staat als verzetpleger te boek. Binnen district 5 kan 9% van de verdachten tot de harde kern en 50% tot de licht-criminelen worden gerekend.

Afbeelding 6.1 Woonadres verdachten



* Van deze personen is bekend dat zij binnen de regio wonen, maar is het adres onbekend.

Ruim twee derde van de verdachten woont binnen de regio; een kwart woont in district 5 zelf. Van bijna een achtste is het woonadres onbekend. Tegen bijna een kwart van de verdachten is door meerdere korpsonderdelen proces-verbaal opgemaakt.

In district 5 werd in 1996 tegen 92 minderjarigen proces-verbaal opgemaakt. Zij vormen 8% van de totale groep verdachten. Van de jeugdige verdachten is 11% vrouw.. Onder minderjarigen ge verbaliseerd in district 5, is het percentage verdachten met een Nederlandse herkomst hoog en het percentage met een Surinaamse herkomst laag. Marokkaanse jeugdige verdachten vormen ook, wat betreft grootte, de tweede groep (15%). Ruim een derde van de minderjarige verdachten is woonachtig in district 5. Verder woont 10% in district 6 en 10% in district 7. Van de minderjarige verdachten kan bijna een vijfde tot de harde kern worden gerekend.


De 1.185 verdachten die in 1996 in district 5 een proces-verbaal kregen, worden verantwoordelijk gehouden voor 1.920 delicten; gemiddeld 1,6 per verdachte.

Tabel 6.1 Gemiddeld en totaal aantal feiten district 5 naar type verdachte

	gemiddeld aantal	totaal aantal	%
first-offender (n = 482)	1,1	549	29
licht crimineel (n = 597)	1,5	880	46
harde kern (n = 106)	4,6	491	26
totaal (n = 1.185)	1,6	1920	100

De 106 leden van de harde kern, 9% van alle verdachten binnen district 5, hebben een kwart van de delicten in dit district op hun conto staan.

Afbeelding 6.2 Delictgroepen; uitgesplitst naar type verdachte (aantal)



Licht criminelen werden in het district iets meer dan gemiddeld ge verbaliseerd voor vermogensdelicten en verkeersmisdrijven. Het percentage vermogensdelicten ligt onder de harde kern in district 5 ongeveer 10% hoger dan gemiddeld in de regio als geheel.

Van alle binnen opgeloste delicten valt 13% (n = 243) in de categorie geweldsdelicten. In tabel 6.2 wordt het delict gespecificeerd.

Tabel 6.2 Gewelddelicten opgelost binnen district 5

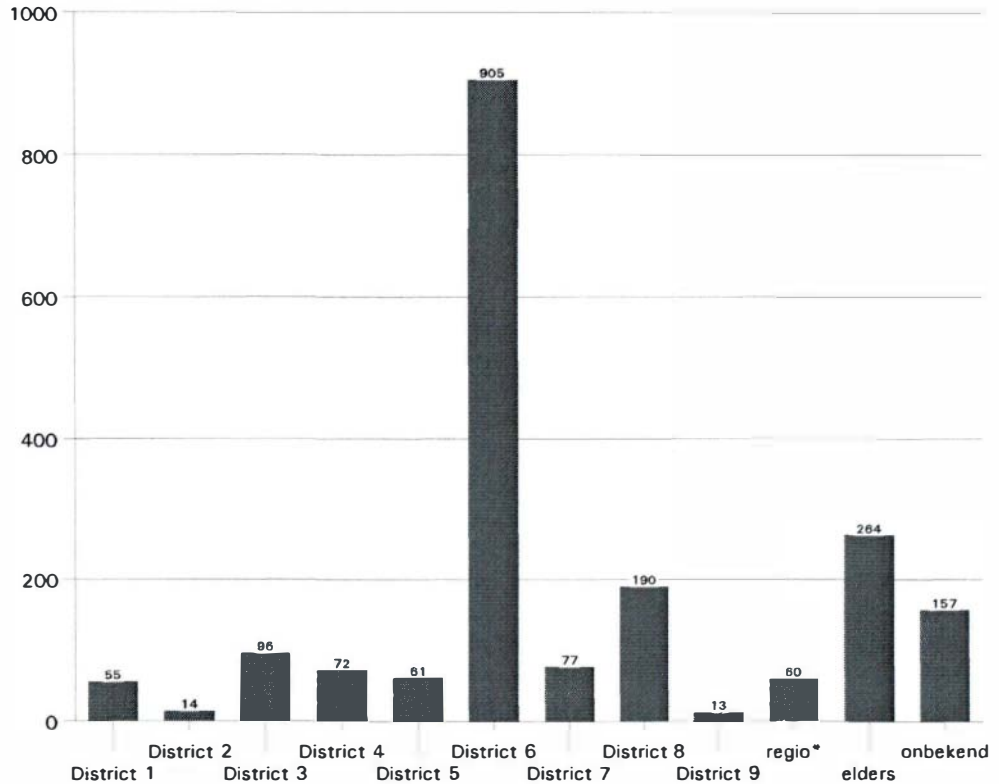
	aantal	%
doodslag en moord	16	7
gekwalficeerde mishandeling	26	11
eenvoudige mishandeling	70	29
eenvoudige belediging	5	2
dood/letsel door schuld	2	1
bedreiging	59	24
openbare geweldpleging	65	27
totaal	243	100

Binnen district 5 werd vaker dan voor de regio als geheel, proces-verbaal opgemaakt voor openbare geweldpleging. Ook gekwalficeerde mishandeling werd naar verhouding vaker geregistreerd dan binnen de regio als geheel.

7 District 6

In 1996 hebben politiemedewerkers van het district Meer en Vaart ten aanzien van 1.964 verschillende verdachten één of meerdere oplossingsverbalen uitgeschreven. Afbeelding 7.1 toont waar deze personen woonachtig zijn.

Afbeelding 7.1 Woonadres verdachten



* Van deze personen is bekend dat zij binnen de regio wonen, maar is het adres onbekend.

Onder de verdachten die binnen het district werden aangehouden bevinden zich 19% Marokkanen en 7% Turken. Ongeveer 15% van de verdachten is jonger dan 18 jaar en een achtste van alle verdachten is vrouw. In totaal kan een relatief hoog percentage, namelijk 11%, worden gerekend tot de harde kern. Van alle verdachten werd bijna een vijfde in 1996 ook nog door een ander korps onderdeel, naar justitie doorgezonden.

Het aantal minderjarige verdachten, waaronder naar verhouding weinig meisjes (6%), bedraagt 276. Van deze jonge verdachten is ruim twee derde woonachtig in district 6; een kleine 10% woont in district 8. De omvang van de groep jeugdige verdachten die tot de harde kern kan worden gerekend, is 16% van de totale groep jeugdige verdachten.

Onder de minderjarige verdachten is het percentage Marokkaanse verdachten twee keer zo hoog als voor de totale verdachtenpopulatie van het district. Het aantal jonge Antilliaanse en Surinaamse verdachten is daarentegen, met respectievelijk 1% en 5%, naar verhouding laag.

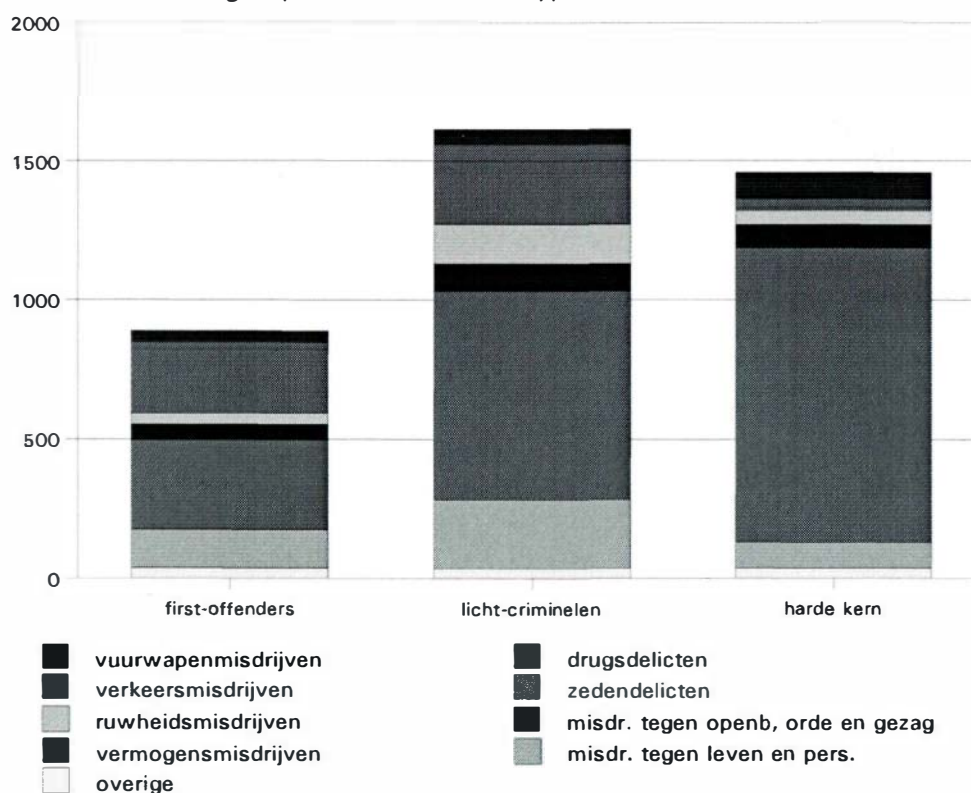
In totaal werden in het district 3.964 strafbare feiten opgetekend voor de 1.964 aangehouden verdachten. Dat komt neer op gemiddeld 2 feiten per verdachte.

Tabel 7.1 Gemiddeld en totaal aantal feiten district 6 naar type verdachte

	gemiddeld aantal	totaal aantal	%
first-offender (n = 757)	1,2	890	22
licht crimineel (n = 985)	1,6	1613	41
harde kern (n = 222)	6,6	1458	37
totaal (n = 1.964)	2	3964	100

De harde kern, naar verhouding een kleine groep van verdachten is binnen het district verantwoordelijk voor bijna evenveel feiten als de veel grotere groep van licht criminelen.

Afbeelding 7.2 Feiten naar delictgroep (in aantallen) en type verdachte



In vergelijking met de regio als geheel werden er binnen het district minder drugsdelicten geregistreerd en voor first-offenders en licht criminelen meer misdrijven tegen leven en persoon. De first-offender maakte zich verder in grotere mate schuldig aan vuurwapenmisdrijven, de licht crimineel aan ruwheidsdelicten en de harde kern aan vermogensmisdrijven.

Bijna een zesde van het totaal aantal van 3.961 feiten met bekende dader betreft een geweldsmisdrijf. Dat is naar verhouding wat hoger dan elders binnen de regio. In tabel 7.2 wordt vermeld om welke feiten het gaat.

Tabel 7.2 Gewelddelicten district 6

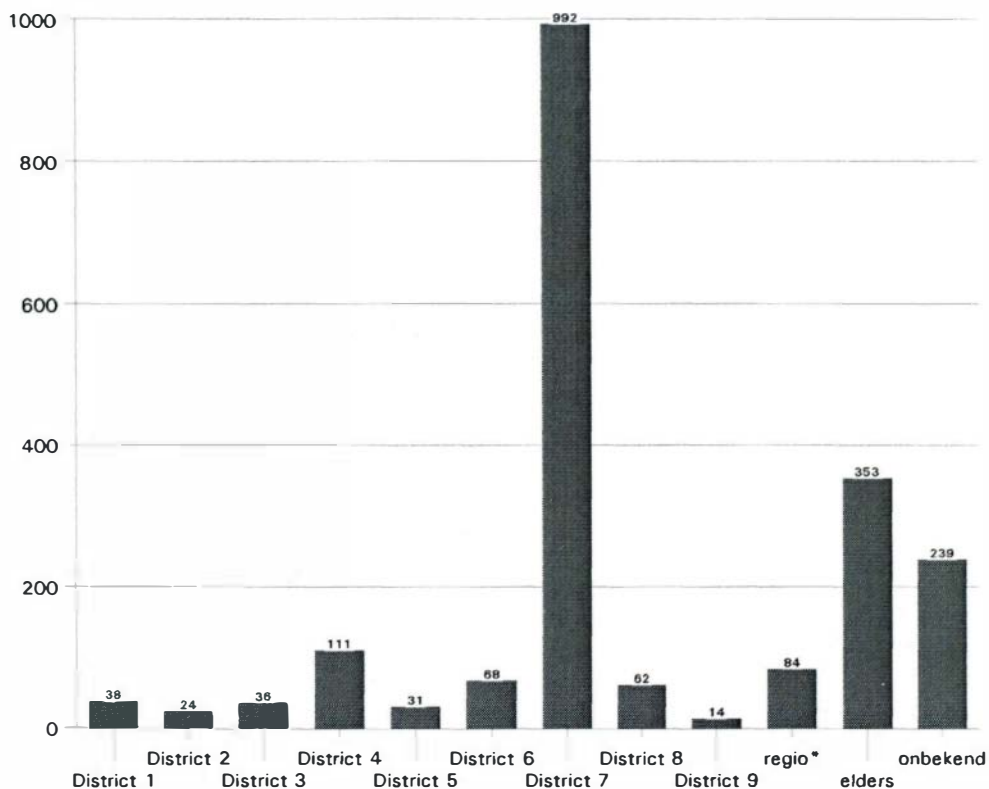
	aantal	%
doodslag en moord	46	8
gekwalficeerde mishandeling	80	14
eenvoudige mishandeling	172	29
eenvoudige belediging	25	4
dood/letsel door schuld	3	1
bedreiging	150	25
openbare geweldpleging	115	20
totaal	591	100

De meest voorkomende geweldsmisdrijven zijn respectievelijk eenvoudige mishandeling, bedreiging, openbare geweldpleging en gekwalficeerde mishandeling. Dit komt overeen met de regiobrede resultaten.

8 District 7

District 7 registreerde in 1996 ruim 2.000 verschillende personen als verdachte van één of meerdere strafbaar feiten.

Afbeelding 8.1 Woonadres verdachten



* Van deze personen is bekend dat zij binnen de regio wonen, maar is het adres onbekend.

Bijna de helft van de in HKS geregistreerde personen is woonachtig binnen het district en bijna een kwart woont elders binnen de regio op een bekend woonadres. De rest van de verdachten in het district woont buiten de regio of heeft een onbekend woonadres..

In het district is het percentage verdachten dat wordt opgepakt en een Surinaamse, Antilliaanse of Ghanese achtergrond heeft, met respectievelijk 30%, 13% en 14%, relatief hoog. Het aantal verdachten dat in Nederland is geboren en tevens beschikt over de Nederlandse nationaliteit is slechts 30%. Ook het aantal Marokkaanse en Turkse verdachten is relatief laag. De leeftijd- en sekseverdeling van de verdachtenpopulatie komt redelijk overeen met het totale verdachtenbestand. Met 54% vormen licht-criminelen binnen dit district de grootste groep verdachten. Ruim een derde van alle verdachten is first-offender.

Een zesde van alle verdachten kwam, naast district 7, ook nog met een ander korpsonderdeel in aanraking.

Het aantal jeugdige verdachten is 10% (n = 214) van alle binnen district 7 opgepakte personen. Van de jonge verdachten woont 70% binnen de grenzen van het politiedistrict. Het percentage meisjes is 13%. Ook onder de jonge gelederen bevinden zich een naar verhouding groot aantal Surinamers, Antillianen en Ghanezen. De groep jeugdige verdachten bestaat voornamelijk uit first-offenders (59%); 8% behoort tot de harde kern.

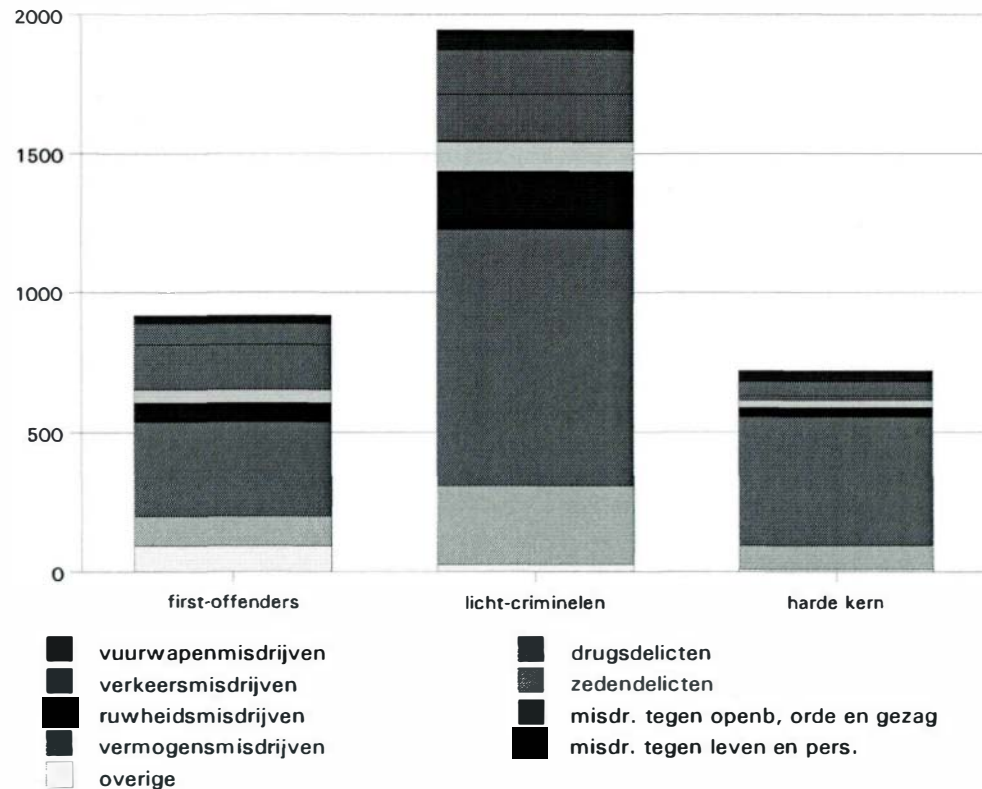
In totaal werden binnen het district 3.579 feiten met bekende dader geregistreerd in HKS, ofwel gemiddeld 1,7 per verdachte.

Tabel 8.1 Gemiddeld en totaal aantal feiten district 7 naar type verdachte

	gemiddeld aantal	totaal aantal	%
first-offender (n = 785)	12	918	26
licht crimineel (n = 1.118)	17	1,943	54
harde kern (n = 149)	48	718	20
totaal	17	3,579	100

Ruim de helft van de feiten met bekende dader in district 7 komt op het conto van de licht crimineel. Het type feiten waar de drie groepen verantwoordelijk voor werden gehouden wordt vermeld in afbeelding 8.2.

Afbeelding 8.2 Delictgroepen; uitgesplitst naar type verdachte (aantal)



Opmerkelijk is dat alle drie de groepen verdachten zich in min of meer

gelijke mate toelegden op bepaalde, andere typen, misdrijven: first-offenders plegen bijvoorbeeld net zoveel misdrijven gerelateerd aan de opiumwet als de harde kern en twee maal zoveel dan elders binnen de regio. Ook ruwheidsdelicten en misdrijven tegen leven en persoon konden binnen het district voor alle drie de verdachtengroepen in gelijke mate worden geconstateerd. Deze betreffende delictgroepen zijn binnen het district blijkbaar niet voorbehouden aan de 'lichtere' of juist de 'zwaardere' verdachte. Vergelijking met regiocijfers levert op dat het aantal feiten dat valt binnen de betreffende drie delictgroepen ook in absolute zin een groter aandeel van de criminaliteit door bekende dader vormen dan elders. In dat opzicht wijkt de criminaliteit in district 7 af van die in een gemiddeld, ander, district.

Minder dan een zesde van de 3.579 feiten betreft een geweldsmisdrijf. Dat is iets hoger dan het regiogemiddelde, dat op 13% ligt. In tabel 8.2 wordt vermeld om welke feiten het gaat.

Tabel 8.2 Gewelddelicten district 7

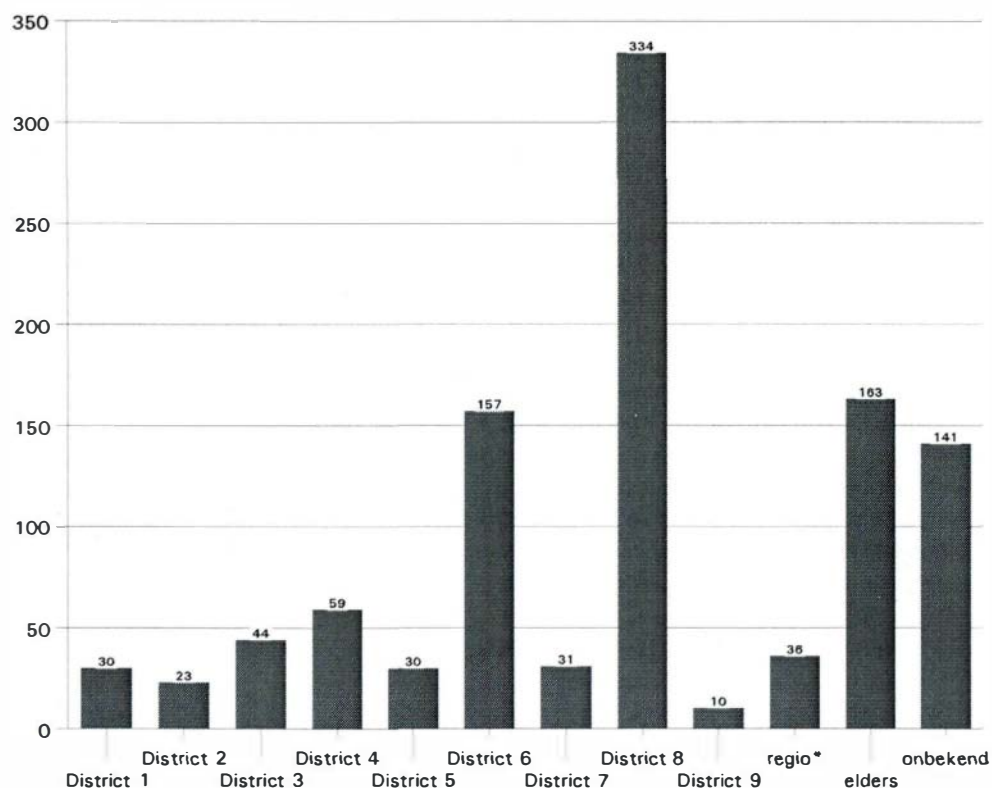
	aantal	%
doodslag en moord	76	14
gekwalficeerde mishandeling	84	15
eenvoudige mishandeling	135	25
eenvoudige belediging	41	8
dood/letsel door schuld	1	0
bedreiging	135	25
openbare geweldpleging	73	13
totaal	545	100

Het aantal openbare geweldplegingen ligt bijna een derde lager dan regiobreed het geval is. Het aantal eenvoudige beledigingen, gekwalficeerde mishandelingen en ook doodslag en moord is daarentegen hoger dan in de regio als geheel.

9 District 8

In 1996 werden vanuit district 8 1.058 verschillende verdachten aan het parket aangeleverd. Van deze verdachten is 9% vrouw. De leeftijdsopbouw van de verdachten is naar verhouding gelijk aan die van de regio. Bijna de helft van alle verdachten heeft een Nederlandse herkomst. Van de verdachten binnen district 8 heeft 15% een Marokkaanse en 9% Surinaamse afkomst. Een kwart van de verdachten is harddrugverslaafde. Het percentage verdachten dat tot de harde kern behoort, is 11%. Het aandeel van de licht-criminelen is met 54% relatief hoog.

Afbeelding 9.1 Woonadres verdachten



* Van deze personen is bekend dat zij binnen de regio wonen, maar is het adres onbekend.

Van alle verdachten die in 1996 in district 8 werden geformuleerd woont 71% binnen de regio. Bijna een derde van de verdachten was woonachtig binnen district 8 zelf. Tegen ruim een kwart van de verdachten is in 1996 ook nog door een ander korps onderdeel proces-verbaal opgemaakt.

Het aandeel van minderjarigen onder de verdachten binnen district 8 is 8% (n = 84). Onder de minderjarigen bevinden zich 9 meisjes (11%). De jeugdige verdachten binnen district 8 hebben voornamelijk een Nederlandse (57%) of Marokkaanse (21%) afkomst. Het percentage Turkse verdachten is 7%. Van de jeugdige verdachten woont de helft in district 8. Ruim een achtste van de minderjarige verdachten is van buiten de regio afkomstig. Bijna een vijfde van de minderjarige verdachten behoort tot de harde kern.

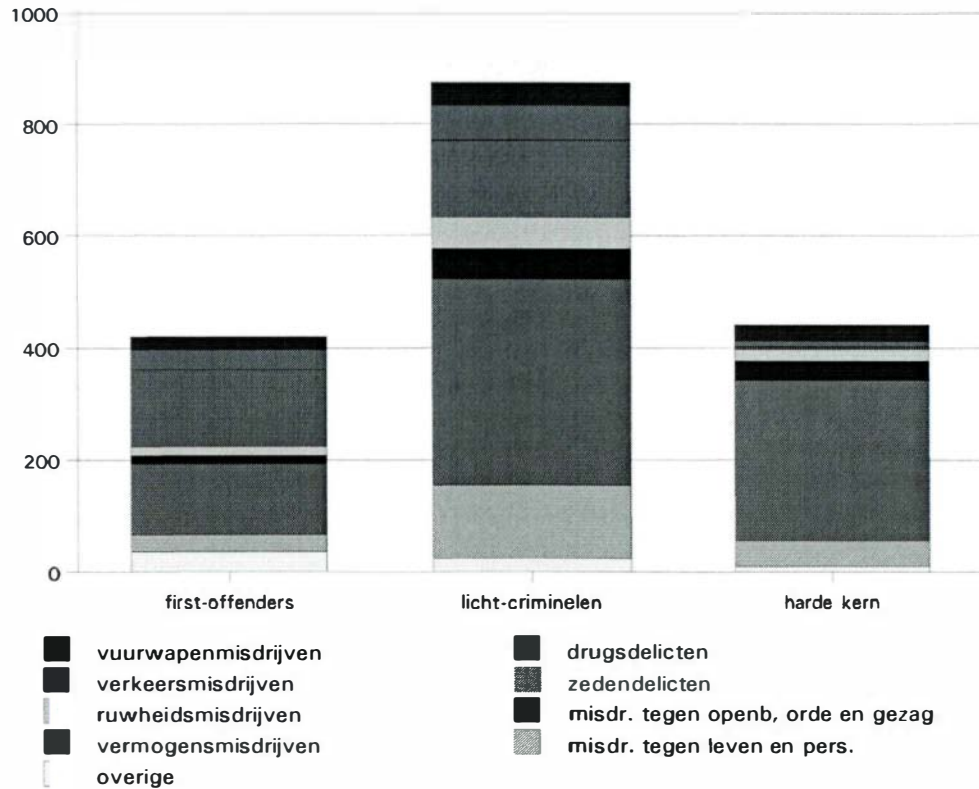
De 1.058 verdachten die binnen district 8 werden opgepakt, werden verantwoordelijk gehouden voor 1737 delicten per verdachte gemiddeld 1,6.

Tabel 9.1 Gemiddeld en totaal aantal feiten district 8 naar type verdachte

	gemiddeld aantal	totaal aantal	%
first-offender (n = 370)	11	421	24
licht crimineel (n = 572)	15	874	50
harde kern (n = 116)	38	442	25
totaal (n = 1.058)	16	1,737	100

De harde kern, 11% van de verdachten, werd ge verbaliseerd voor een kwart van de delicten.

Afbeelding 9.2 Delictgroepen; uitgesplitst naar type verdachte (aantal)



Vergeleken met de regio als geheel werden de verdachten binnen district 8 iets vaker voor misdrijven tegen leven en persoon aangehouden; dit geldt voor alle drie typen verdachten.

De first-offenders binnen district 8 werden, in vergelijking met de regio, vaker voor verkeersdelicten en minder vaak voor vermogensdelicten ge verbaliseerd. Daarnaast werden zij ook vaker voor vuurwapenmisdrijven opgepakt.

De licht-criminelen kwamen vaker voor vermogensdelicten, verkeersdelicten en vuurwapenmisdrijven met de politie in aanraking. Dit type verdachte werd minder vaak ge verbaliseerd voor misdrijven tegen openbare orde en gezag.

De harde kern binnen district 8 werd vaker verdacht van ruwheidsmisdrijven. In vergelijking met de regio werd dit type verdachte daarentegen minder vaak voor vermogensdelicten en drugsdelicten aangehouden.

Tabel 9.2 Gewelddelicten district 8

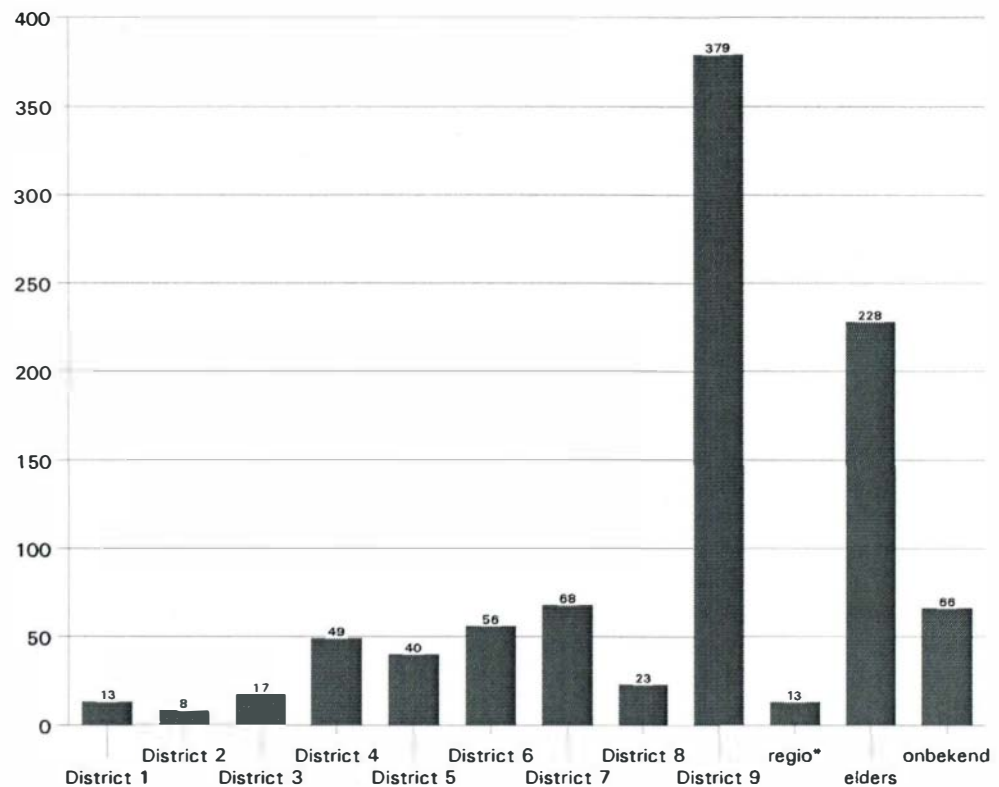
	aantal	%
doodslag en moord	42	17
gekwalificeerde mishandeling	38	15
eenvoudige mishandeling	47	18
eenvoudige belediging	12	5
dood/letsel door schuld	0	-
bedreiging	69	27
openbare geweldpleging	47	18
totaal	255	100

Van alle delicten die binnen district 8 werden opgelost, is ruim een zevende een gewelddelict. Bijna een zesde van de opgeloste gewelddelicten binnen district 8 betreft moorden en doodslag. Dit percentage is bijna twee maal zo hoog als binnen de regio als geheel. Het percentage eenvoudige mishandeling is ruim 10% lager dan gemiddeld.

10 District 9

Binnen het gebied van district 9 werden 960 personen geverbaliseerd. Van deze verdachten is 14% vrouw. Het percentage minderjarigen ligt op 13%. De verdachten binnen district 9 bestaan voor ruim twee derde uit personen met een Nederlandse herkomst. De percentages Surinaamse en Marokkaanse verdachten binnen dit district zijn respectievelijk 8% en 5%. Van de verdachten is 10% geregistreerd als harddrugverslaafde; 3% staat te boek als verzetpleger. Ongeveer één op de tien verdachten waartegen binnen district 9 proces-verbaal werd opgemaakt, behoort tot de harde kern.

Afbeelding 10.1 Woonadres verdachten



* Van deze personen is bekend dat zij binnen de regio wonen, maar is het adres onbekend.

Ruim twee derde van de geregistreerde verdachten woont binnen de regio en 40% binnen district 9. Het percentage verdachten waarvan het woonadres onbekend bedraagt 7%. Ongeveer een zevende van alle verdachten is ook door andere korpsonderdelen dan district 9 doorgezonden naar het parket.

Onder de 960 verdachten bevonden zich 122 minderjarigen (13%). Van de groep jeugdige verdachten is 14% vrouw. Ook onder de minderjarige verdachten is het percentage Nederlanders hoog, namelijk 68%. De percentages Marokkaanse en Surinaamse jeugdige verdachten binnen district 9 bedragen ieder 9%.

Ruim een derde van de jeugdigen woont binnen district 9. Daarnaast woont in elk van de districten 4, 6 en 7 ongeveer een achtste van de verdachten. Van de jeugdige verdachten kan bijna een vijfde tot de harde kern worden gerekend.

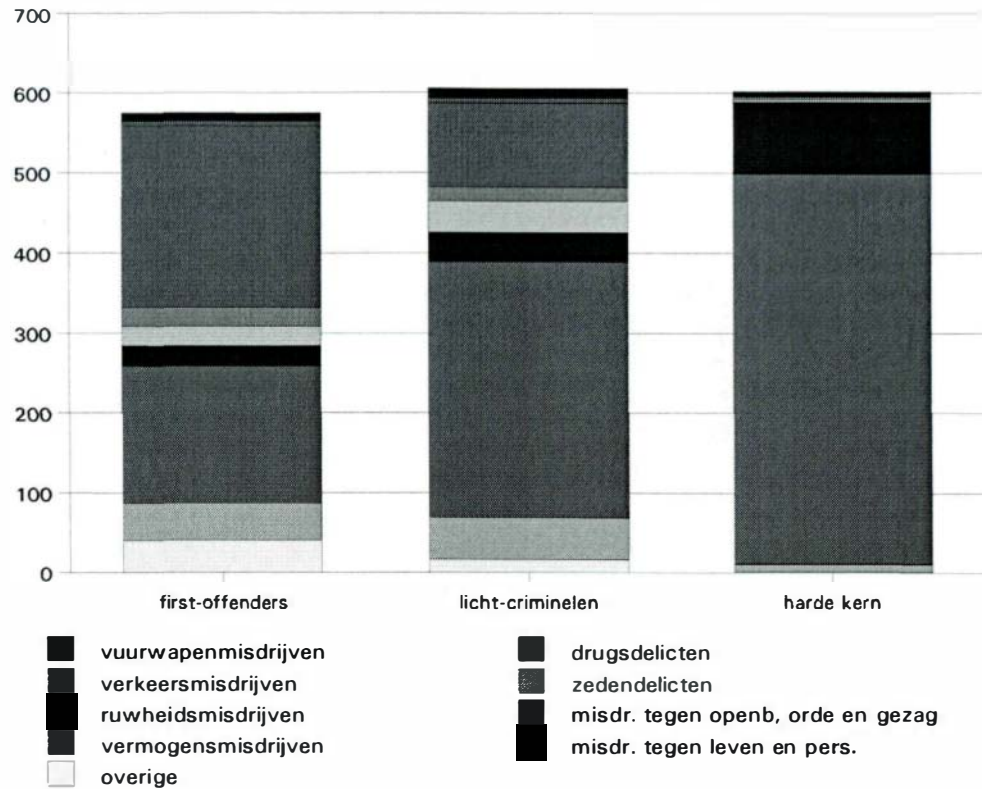
Door de politie-medewerkers van district 9 werden voor 1.783 delicten processen-verbaal van oplossing opgemaakt.. Per verdachte gemiddeld 1,9 .

Tabel 10.1 Gemiddeld en totaal aantal feiten district 9 naar type verdachte

	gemiddeld aantal	totaal aantal	%
first-offender (n = 498)	12	575	32
licht crimineel (n = 363)	17	606	34
harde kern (n = 99)	61	602	34
totaal (n = 960)	19	1,783	100

De 10% van alle verdachten die behoren tot de harde kern worden verantwoordelijk gehouden voor ruim een derde van de delicten.

Afbeelding 10.2 Delictgroepen; uitgesplitst naar type verdachte (aantal)



First-offenders binnen district 9 werden aanmerkelijk vaker dan gemiddeld binnen de regio, ge verbaliseerd voor verkeersmisdrijven en minder vaak van vermogensdelicten en drugsdelicten.

Meer dan de helft van de delicten waarvoor de licht-criminelen verantwoordelijk worden gehouden, betreft een vermogensdelict. Dit percentage ligt wat hoger dan binnen de regio als geheel. Licht-criminelen werden minder vaak voor misdrijven tegen persoon of leven, misdrijven tegen openbare orde en gezag en drugsdelicten naar het parket doorgezonden.

Van de delicten die de harde kern werden aangerekend, is het percentage vermogensdelicten hoger dan in de regio als geheel. Daarnaast werd de harde kern binnen district 9 twee maal zo vaak als gemiddeld binnen de regio aangehouden voor misdrijven tegen openbare orde en gezag, maar aanzienlijk minder vaak voor misdrijven tegen persoon en leven en voor vuurwapenmisdrijven.

Tabel 10.2 Gewelddelicten district 9

	aantal	%
doodslag en moord	10	4
gekwalficeerde mishandeling	22	10
eenvoudige mishandeling	47	21
eenvoudige belediging	2	1
dood/letsel door schuld	2	1
bedreiging	27	12
openbare geweldpleging	118	52
totaal	228	100

lets meer dan een achtste van alle binnen district 9 opgeloste misdrijven valt onder de gewelddelicten. Het percentage geweldplegingen ligt meer dan twee maal zo hoog als elders in de regio. Terzake bedreiging werd minder vaak proces-verbaal opgemaakt dan elders binnen de regio.

Bijlage 1 Gehanteerde begrippen

Proces-verbaal van oplossing

Een proces-verbaal waarin een verdachte als (mogelijke) dader wordt gekoppeld aan één of meerdere gepleegde feiten.

Antecedent

Een administratieve registratie van de opmaak van een proces-verbaal van oplossing tegen een verdachte. Een proces-verbaal, en dus een antecedent, kan meerdere feiten bevatten.

Gewelddelicten

Tot gewelddelicten worden alle misdrijven tegen leven en persoon gerekend alsmede diefstal met geweld, openbare geweldpleging en wederspanningheid.

Op agressie gerichte delicten

Delicten die gericht zijn op het toebrengen van schade aan personen of goederen. Hiertoe behoren misdrijven tegen leven en personen, misdrijven tegen openbare orde en gezag en ruwheidsdelicten.

Beginner

Een persoon waartegen niet eerder dan in het jaar van onderzoek (1996), een proces verbaal werd opgemaakt.

Recidivist

Een persoon waartegen voorafgaand aan het jaar van onderzoek (1996) al één of meerdere processen verbaal werden opgemaakt.

Allochtoon

Een persoon die niet in Nederland geboren is en/of die een niet Nederlandse nationaliteit heeft. Hiermee wordt afgeweken van de landelijk vastgestelde definitie waarbij naar het geboorteland van de ouders wordt gekeken.

Bijlage 2 Indeling naar delicten

De in de rapportage gehanteerde naamgeving van delicten is gebaseerd op de onderstaande indeling van het WODC naar artikelnummers uit het Wetboek van Strafrecht.

Delict en delictgroep	Wetboek van Strafrecht artikelnummer
1 Agressieve misdrijven	
a Tegen openbare orde en gezag	
huis-/lokaalvredebreuk	138*/139*
openlijke geweldpleging	141
wederspanning	181*/182*
belemmering ambtenaar in functie	180
discriminatie	137*
overige misdr. openbare orde en gezag	13*/14*/150*/177*/- 179*/18*/19*/201
b Tegen leven en persoon	
Doodslag en moord	287/288/289/290/291
gekwalificeerde mishandeling	301*/302*/303*/304*/- 306*
eenvoudige mishandeling	300*
eenvoudige belediging	266/267
dood/zwaar lich. letsel door schuld	307/308
bedreiging	285*
overige misdrijven tegen leven	293
c Ruwheidsmisdrijven	
brandstichting	157*/158*
dierenmishandeling	350.2/254*
vernietiging	350/350.1/351*/352
overige vernielingen	353/354
2 Vermogensmisdrijven	
valsheidsmisdrijven	208/209/21*/22*/230/- 231/234
eenvoudige diefstal	310
diefstal in vereniging	311.4/311.3.4
diefstal in vereniging met braak	311.4.5./311.3.4.5
diefstal met braak	311.5/311.3.5
diefstal met geweld	312*
afpersing	317*
verduistering	321/323
verduistering in dienstbetrekking	322
bedrog	326*/327/328*/329*/33 *

heling	416/417
schuld heling	417BIS
overige vermogensmisdrijven	311/311.1/311.2/311.3/- 314*/315*/316*/318*/- titel11
3 Zedendelicten	
schennis der eerbaarheid	239*
verkrachting	242/243
feitelijke aanranding der eerbaarheid	246
gemeenschap met kinderen	244/245
ontucht met bewusteloze/kind	247
ontucht door ouders	249
overige zedendelicten	248/240*/250*/251bis/- 252*/titel14
4 Verkeersmisdrijven	
rijden onder invloed	WvW 26*
doorrijden na ongeval	WvW 30*
rijden na ontzegging	WvW 32*
medewerking bloedproef weigeren	WvW 33A*
dood letsel door schuld	WvW 36*
joyriding	WvW 37
overige verkeersmisdrijven	WvW 10*/WvW 14*
5 Drugsmisdrijven	
opiumwet-harddrugs	opiumwet 2*
opiumwet-softdrugs	opiumwet 3*
6 Vuurwapenmisdrijven	
vuurwapenwet	VWW*/WWM*&DO8/- WWM*&A11 t/m A A16
7 Overige misdrijven	
ibb	IBB*
overige misdrijven	*

Bijlage 3 Typering verdachten

In de rapportage wordt, op grond van de zwaarte van het opgehelderde delict en de frequentie van delictpleging, onderscheid gemaakt tussen verschillende categorieën verdachten: harde kern, licht criminelen en first-offenders. Deze indeling is gebaseerd op de richtlijnen in de notitie 'Eenheid van begrip II' van het Ministerie van Justitie⁹. Gezien de beperkingen van de beschikbare gegevens wordt in dit onderzoek op enkele punten van deze richtlijnen afgeweken:

- Op drie punten wordt afgeweken van de indeling naar 'zware' en 'lichte' delicten: schuldheiling en diefstal in vereniging horen volgens de richtlijnen bij de lichte delicten, maar zijn in dit onderzoek bij de zware delicten ingedeeld, aangezien zij binnen delictomschrijvingen heiling en gekwalificeerde diefstal niet konden worden onderscheiden. Iets dergelijks geldt voor rijden onder invloed. In het huidige onderzoek kan hierin geen onderscheid worden gemaakt. Het delict is aangemerkt als licht delict.
- In dit onderzoek ontbreekt het aan feitelijke gegevens omtrent de pleegfrequentie, aangezien pleegdatum niet als variabele in de bestanden is opgenomen. Wel is de datum van het antecedent bekend. De datum van het antecedent wordt bepaald door het moment van opheldering van het delict en door het moment van registratie van het antecedent in HKS. De antecedentdatum kan hierdoor flink afwijken, maar is niettemin gehanteerd als indicatie voor de pleegdatum.
- Aangezien met betrekking tot de antecedentdatum alleen informatie beschikbaar is met betrekking tot het 'jaar' en niet met betrekking tot de 'maand', kan de pleegfrequentie in dit onderzoek slechts worden vastgesteld aan de hand van het aantal delicten dat is opgehelderd binnen een kalenderjaar. Hiermee wordt afgeweken van de notitie Eenheid van Begrip, waar de meetperiode 6 maanden bedraagt. De beoogde pleegfrequentie voor de indeling in de drie categorieën verdachten is in het onderhavige onderzoek daarom vermenigvuldigd met 2.

De indeling is nu als volgt:

- harde kern
Jongeren waarvoor in 1996, ten aanzien van minimaal vier zware delicten, proces-verbaal is opgemaakt.
- licht criminelen
Jongeren waarvoor in 1996, ten aanzien van twee lichte en/of zware delicten proces-verbaal is opgemaakt en tegen wie ooit eerder een proces-verbaal is opgemaakt, of jongeren waarvoor in 1996, ten aanzien van 3 zware delicten proces verbaal is opgemaakt.
- first-offenders
Jongeren waarvoor in 1996, ten aanzien van maximaal twee delicten,

Noot 9 Notitie "Eenheid van Begrip II" Gemeenschappelijk begrippenkader ten behoeve van de GSB-rapportage, Ministerie van Justitie, maart 1997.

proces-verbaal is opgemaakt en tegen wie nooit eerder een procesverbaal is opgemaakt.

Indeling delicten naar 'zwaarte'

Zware delicten

zware mishandeling
bedreiging met hantering wapen
doodslag en moord
openlijke geweldpleging zwaar
brandstichting
valsheidsmisdrijven
afpersing
gekwalificeerde diefstal
diefstal met geweld
verduistering
bedrog
heling
schuldheling
overige vermogensmisdrijven
verkrachting/aanranding zwaar
gemeenschap met kinderen
ontucht met bewusteloze/kind
ontucht door ouders
rijden na ontzegging
medewerking bloedproef weigeren
handel in harddrugs
opiumwet-softdrugs
vuurwapenwet

Lichte delicten

eenvoudige diefstal
verduistering in dienstbetrekking
wederspanning
belemmeren politie
huis-/lokaalvredebreuk
overige misdrijven openbare orde en gezag
discriminatie
eenvoudige mishandeling
eenvoudige belediging
dood/zwaar lichamelijk letsel door schuld
overige misdrijven tegen leven en persoon
vernieling
dierenmishandeling
aanranding licht
schennis der eerbaarheid
overige zedendelicten
rijden onder invloed
doorrijden na ongeval
joyriding
dood/letsel door schuld (verkeer)
overige verkeersmisdrijven